

中塑在线 PVC 市场走势分析报告

(2019 年 1 季度)

第一章——氯碱企业动态	1
1.1 国内 PVC 市场行情概述.....	2
1.2 部分 PVC 出厂价分析表.....	3
1.3 部分 PVC 出厂价走势图.....	4
1.4 部分企业 PVC 装置开工率统计.....	5
第二章——中国塑料城 PVC 市场	6
2.1 中国塑料城行情概述.....	6
2.2 中国塑料城一季度价格分析表.....	7
2.3 塑料城一季度部分型号价格走势图.....	8
第三章——国内各地 PVC 市场	9
3.1 其他各地 PVC 市场概述.....	9
3.2 其他代表市场 PVC 价格表.....	9
3.3 其他代表市场价格走势图.....	10
第四章——国际 PVC 市场	11
4.1 一季度 PVC 进出口统计数据.....	12
4.2 1-3 月份 PVC 进出口数量变化走势图.....	13
4.3 国际市场 PVC 价格表.....	14
4.4 国际市场 PVC 价格走势图.....	15
第五章——国际原油与上游原料市场	16
5.1 国际原油期货价格走势图.....	16
5.2 亚洲 EDC/VCM 单体价格表.....	17
5.3 亚洲 EDC 单体价格走势图.....	18
5.4 亚洲 VCM 单体价格走势图.....	19
第六章——中塑视点	20

中塑在线编辑部
市场分析师

黄小姐
0574-62533441
HUANGJJ@21CP.COM

罗先生
0574-62533188
LUOKJ@21CP.COM

陈小姐
0574-62530370
CHENJB@21CP.COM

戚小姐
0574-62530370
QIYP@21CP.COM

第一章——氯碱企业动态

1.1 国内 PVC 市场行情概述

一季度，国内 PVC 市场先跌后涨，行情维持震荡整理。元旦假期归来，PVC 市场行情维持区间震荡，市场低价货源逐渐涌现，贸易商多让利出货，但终端需求平淡，未见下游厂家有春节前备货的操作，基本按需逢低小单采购。2 月份，由于春节长假，市场交易环境多处于恢复状态，上游厂家报价多稳定，下游工厂采购及消化能力仍待恢复，需求量难配合，出货状况不佳。3 月上旬，PVC 市场延续前期偏弱格局，价格窄幅整理。中下旬开始，行情开始出现反弹。由于原料电石紧张价格上涨及期货表现良好影响，商家心态逐渐回暖，炒涨情绪增强，各地市场价格均出现拉涨。但下游终端需求未见实质性好转，高价货源成交困难。至一季度末，PVC 出厂价较季初涨跌幅在 30-550 元不等。

1.2 部分 PVC 出厂价分析表

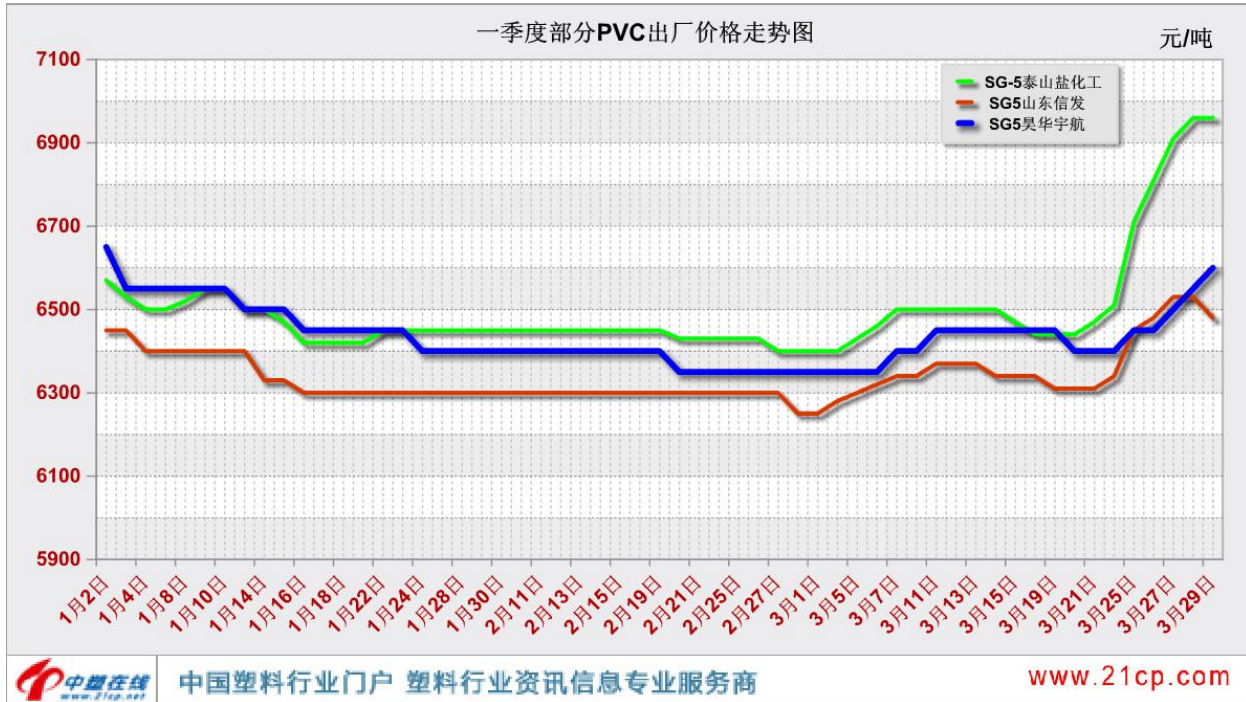
单位：元/吨

牌号	生产企业	平均价	季初价	季末价	涨跌	最低价	最高价
HG-1000F	韩华宁波	7081.4	7300	6900	-400	6900	7300
HS-1000	苏州华苏	7227.0	7400	6900	-500	6900	7400
S-1000	齐鲁石化	6685.5	6850	/	/	6550	6850
S-60	台塑宁波	7278.9	7450	6900	-550	6900	7450
S-65	台塑宁波	7252.6	7450	6950	-500	6850	7450
S-70	台塑宁波	7349.1	7550	7000	-550	6950	7550
S-700	齐鲁石化	6840.4	7050	6700	-350	6650	7050
SG3	昊华宇航	6608.1	6780	6800	20	6530	6800
SG3	河北盛华	6580.0	6580	/	/	6580	6580
SG-3	宜宾天原	6777.8	/	/	/	6750	6800
SG5	四川金路	6607.0	6750	6650	-100	6500	6750
SG5	山东信发	6357.8	6450	6480	30	6250	6530
SG5	山西榆社	6214.4	6310	6460	150	6060	6460
SG5	鲁泰化学	6399.8	6490	6860	370	6280	6860
SG5	昊华宇航	6436.8	6650	6600	-50	6350	6650
SG5	华融化工	6520.2	6700	6400	-300	6400	6700
SG5	新疆中泰	6676.9	6700	6600	-100	6600	6700
SG5	宜宾天原	6703.0	6750	/	/	6650	6750
SG5	中盐吉兰泰	6214.9	6400	6300	-100	6150	6400
SG5	内蒙君正	6201.8	6300	6300	0	6150	6300
SG5	内蒙亿利	6207.3	6350	/	/	6150	6350
SG-5	新疆天业	6481.2	/	6550	/	6420	6550
SG-5	泰山盐化	6497.9	6570	6960	390	6400	6960
SG5	陕西北元	6209.6	6300	6300	0	6100	6300
SG5	山东东岳	6506.1	6650	/	/	6450	6810
SG7	德州实华	6663.2	7000	6600	-400	6400	7000
US60	泰州联成	7056.1	7300	6800	-500	6800	7300
SLK-1000	天津大沽	/	/	/	/	0	0
SG5	内蒙乌海	6257.0	6300	6200	-100	6100	6300
SG5	伊东东兴	6227.0	6250	/	/	6150	6250
SG5	安徽华塑	6436.8	6650	6350	-300	6350	6650
SG5	宁夏英力特	6218.4	6400	6300	-100	6100	6400
SG5	黑龙江昊华	6238.6	6350	6500	150	6150	6500
SG5	恒通化工	6812.5	6850	/	/	6800	6850
SG5	乐山永祥	6566.7	6750	6550	-200	6400	6750

1.3 部分 PVC 出厂价走势图

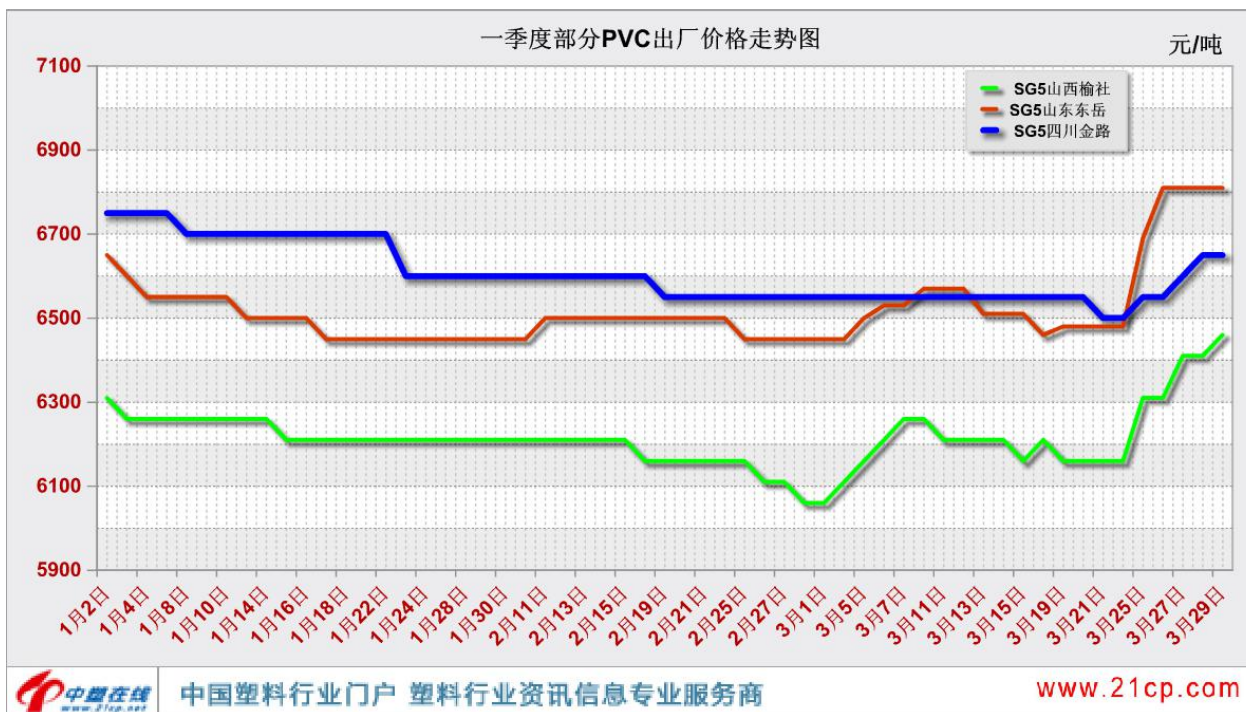
SG-5 泰山盐化工、SG5 山东信发、SG5 昊华宇航出厂价格走势图

单位：元/吨



SG5 四川金路、SG5 山东东岳、SG5 山西榆社出厂价格走势图

单位：元/吨



1.4 部分企业 PVC 装置开工率统计

注：数值表示装置开工比例，如 7 表现开工率 7 成，10 表示满负荷开工。

企业 日期	齐鲁石化	韩华宁波	台塑宁波	内蒙君正	昊华宇航
1 月 3 日	开工正常	基本正常	开工正常	开工正常	开工正常
1 月 14 日	开工正常	①	开工正常	开工正常	开工正常
1 月 23 日	开工正常	开工正常	开工正常	开工正常	开工正常
1 月 31 日	开工正常	开工正常	开工正常	开工正常	开工正常
2 月 11 日	开工正常	开工正常	开工正常	开工正常	开工正常
2 月 21 日	10	开工正常	开工正常	开工正常	开工正常
2 月 28 日	10	开工正常	开工正常	开工正常	开工正常
3 月 5 日	10	开工正常	开工正常	开工正常	开工正常
3 月 11 日	10	开工正常	开工正常	开工正常	开工正常
3 月 21 日	10	开工正常	开工正常	开工正常	开工正常
3 月 25 日	开工正常	开工正常	开工正常	开工正常	开工正常
3 月 29 日	开工不稳	开工正常	开工正常	开工正常	开工正常

①：韩华宁波 PVC30 万吨/年装置停车检修，计划 1 月 4 日-14 日停车检修 10 天。

第二章----中国塑料城 PVC 市场

2.1 中国塑料城行情概述

聚氯乙烯（PVC）市场行情维持窄幅震荡。1 月份的 PVC 市场基本在淡稳中度过。由于来自成本面的支撑力度尚存，在加上受春节长假影响，下游厂家消耗资源能力有限，实际成交提升困难。贸易商心态基本平稳，随行观望者居多，操作寥寥。2 月份的 PVC 市场由于各方面皆无亮点表现，节前积攒的综合成本支撑力度逐渐消耗殆尽。而下游方面，终端用户尚未完全开工，成交跟进有限，继续抑制行情向好。3 月份的 PVC 市场基本处于不温不火的局面中。一方面，部分生产厂家调涨出厂价，为成本提供一定的支撑；而另一方面，受阴雨气候影响，终端用户开工率不高，采购积极性有限，实际成交提升困难。贸易商心态谨慎，随行就市灵活调整为主。截止季末，乙烯法通用粉料主流报价在 6900-7100 元，上涨 250-400 元左右。其中，齐鲁石化 S700-1300 为 7100 元，上涨 300 元。天津大沽 SLK1000 为 6950 元，上涨 250 元。天津乐金 LS100 为 7000 元，上涨 350 元。

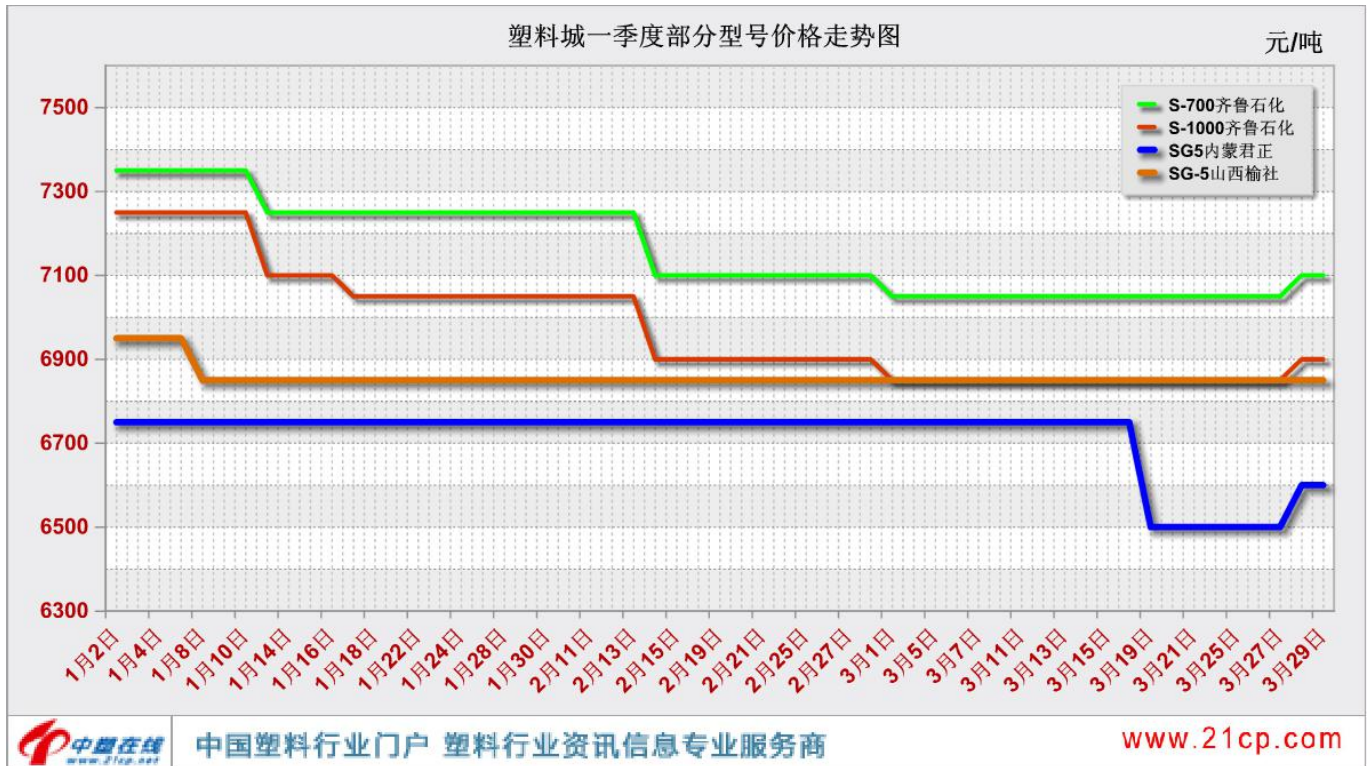
2.2 中国塑料城一季度价格分析表

单位：元/吨

牌号	生产企业	平均价	季初价	季末价	涨跌	最低价	最高价
S-700	齐鲁石化	7161.4	7350	7100	300	7050	7350
S-1000	齐鲁石化	6977.2	7250	6900	400	6850	7250
SLK-1000	天津大沽	7095.6	7100	6950	250	6950	7200
LS-100	天津乐金	7185.1	7200	7000	350	7000	7350
S-101	上海中元	11600.0	11600	11600	0	11600	11600
S-02	上氯沪峰	11200.0	11200	11200	0	11200	11200
EB101	上氯沪峰	13000.0	13000	13000	0	13000	13000
SG5	新疆中泰	7100.0	7100	7100	0	7100	7100
SG-5	山西榆社	6857.0	6950	6850	100	6850	6950
R-05B	上氯沪峰	12800.0	12800	12800	0	12800	12800
SG5	内蒙古亿利	无货	无货	无货	无货	无货	无货
SG5	内蒙古君正	6714.0	6750	6600	250	6500	6750
SG5	安徽华塑	6900.0	6900	6900	0	6900	6900

2.3 塑料城一季度部分型号价格走势

单位：元/吨



第三章——国内各地 PVC 市场

3.1 其他各地 PVC 市场概述

选取上海、广州、齐鲁化工城三个地方市场作为样本。一季度，各地 PVC 市场行情维持震荡整理。1 月份，正逢元旦、春节两大假期，各地 PVC 市场变化不大，行情维持小幅盘整。2 月份，各地 PVC 市场氛围不佳，行情弱勢整理。春节长假结束，部分商家以及下游生产企业仍处于休假状态，市场报盘偏少，成交气氛不佳。3 月上旬，由于国际原油反弹加上部分地区电石货源趋紧等消息支撑，行情基本维持窄幅波动，商家操作谨慎，多不愿调整报盘，部分观望交易为主。中下旬开始，原料电石和期货表现良好，商家心态逐渐回暖，炒涨情绪高涨，各地价格开始出现上涨，但下游需求仍未实质性跟进，行情继续上涨动力不足。至季末，各地市场 5 型料主流价格在 6450-6480 元/吨，较季初跌幅在 110-180 元不等。

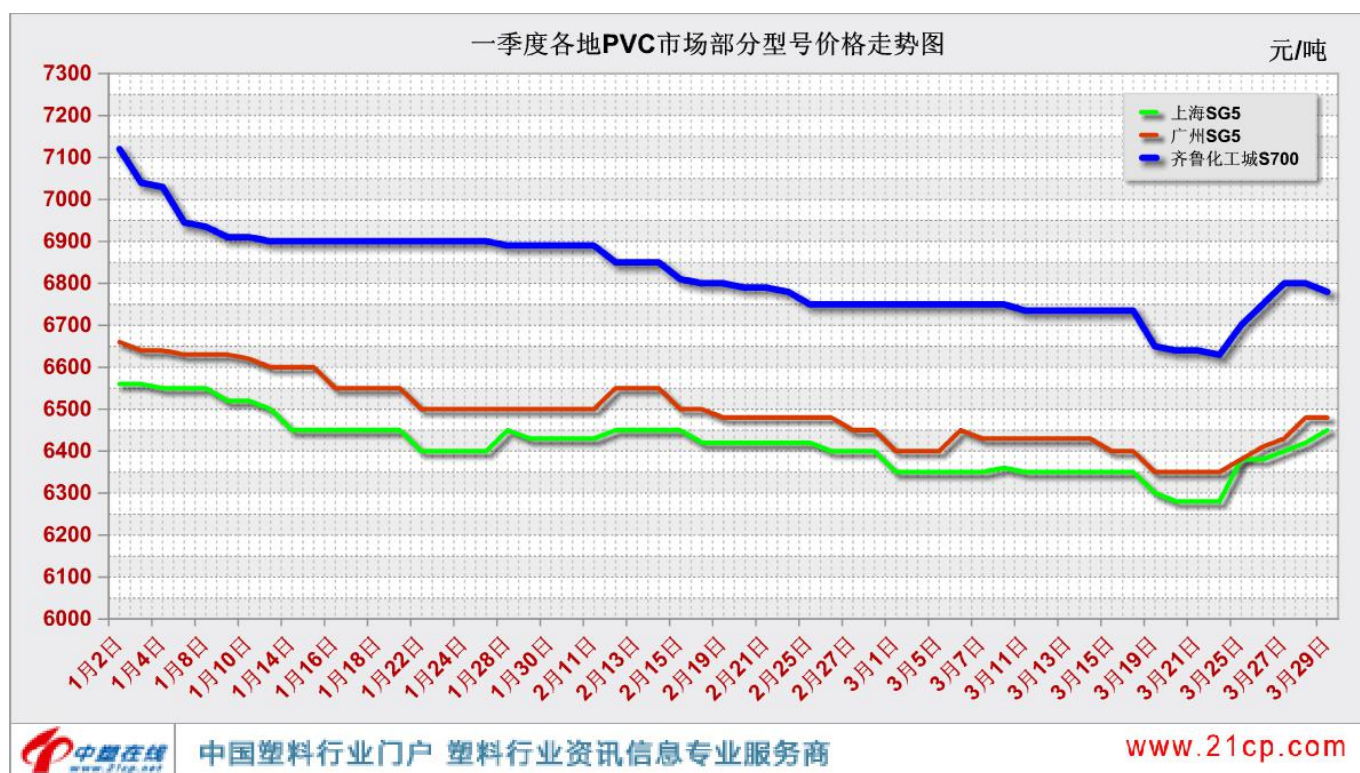
3.2 其他各地市场 PVC 价格表

单位：元/吨

地区市场	1 月 2 日	1 月 18 日	2 月 11 日	2 月 25 日	3 月 7 日	3 月 19 日	3 月 29 日
上海 SG5	6560	6450	6430	6420	6350	6300	6450
广州 SG5	6660	6550	6500	6480	6430	6350	6480
齐鲁化工城 S700	7120	6900	6890	6750	6750	6650	6780

3.3 其他各地市场价格走势图

单位：元/吨



第四章——国际 PVC 市场

4.1 一季度 PVC 进出口统计数据

一季度 PVC 纯粉进口数据统计

统计项目 月份	数量 (万吨)	数量环比	数量同比
1 月份	5.74	-13.41%	-20.30%
2 月份	4.23	-26.27%	5.94%
3 月份	6.69	58.27%	4.78%

一季度 PVC 纯粉出口数据统计

统计项目 月份	数量 (万吨)	数量环比	数量同比
1 月份	4.81	-0.26%	-34.89%
2 月份	4.57	-5.03%	-30.98%
3 月份	6.95	52.20%	-5.83%

4.2 1-3 月份 PVC 进出口数量变化走势图

1-3 月份 PVC 进口数据走势图

单位：万吨



1-3 月份 PVC 出口数据走势图

单位：万吨



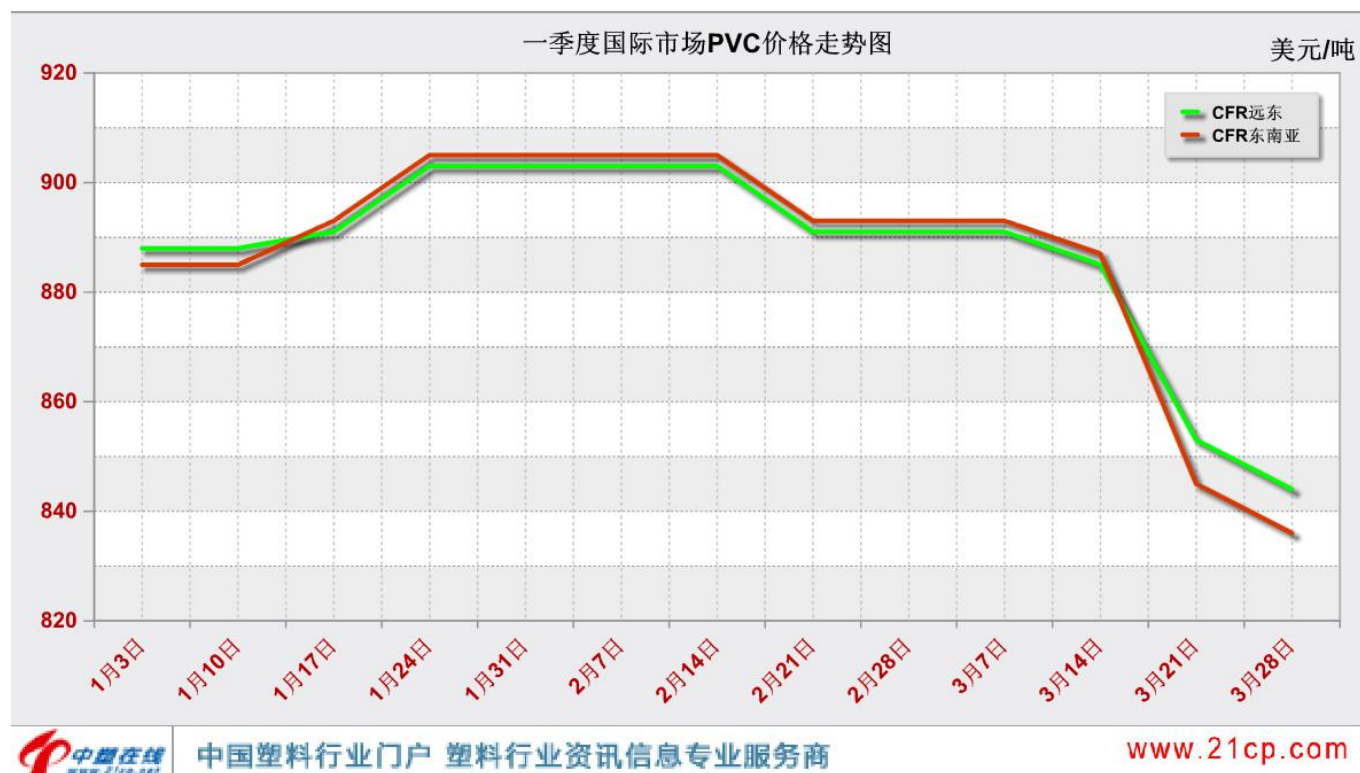
4.3 国际市场 PVC 价格表

单位：美元/吨

日期	CFR 远东	CFR 东南亚
1 月 3 日	887-889	884-886
1 月 10 日	887-889	884-886
1 月 17 日	890-892	892-894
1 月 24 日	902-904	904-906
1 月 31 日	902-904	904-906
2 月 7 日	902-904	904-906
2 月 14 日	902-904	904-906
2 月 21 日	890-892	892-894
2 月 28 日	890-892	892-894
3 月 7 日	890-892	892-894
3 月 14 日	884-886	886-888
3 月 21 日	852-854	844-846
3 月 28 日	843-845	835-837

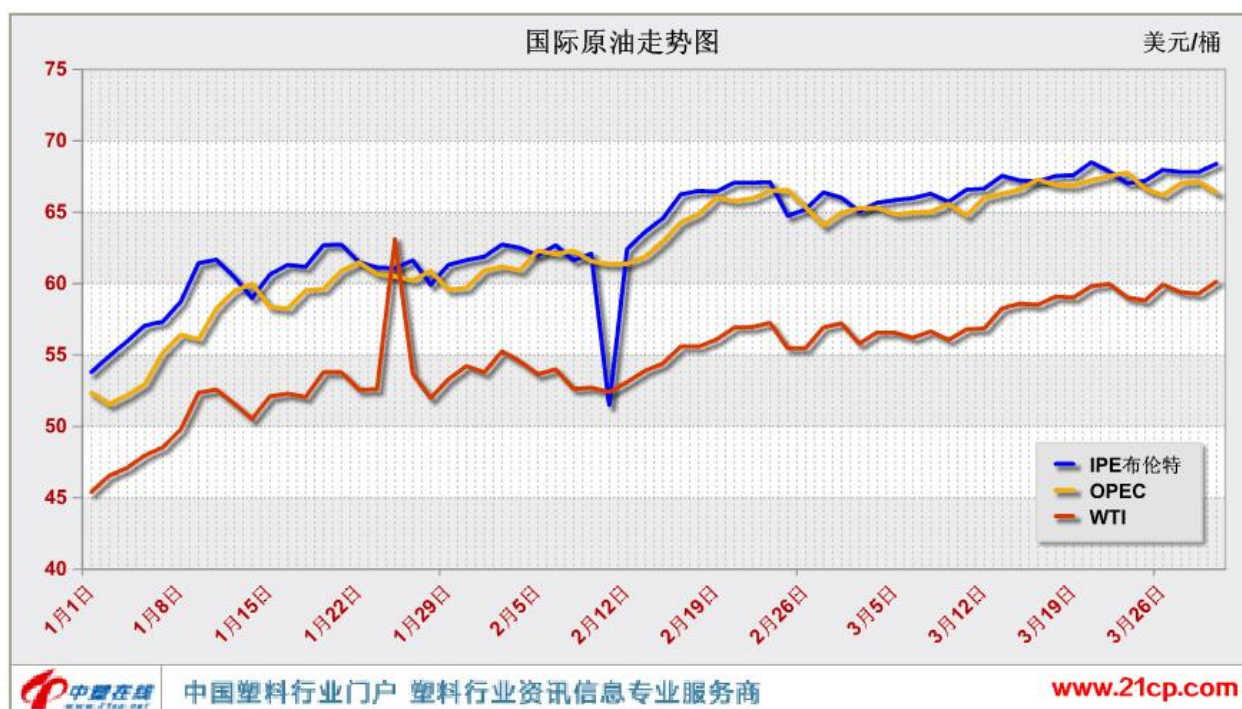
4.4 国际市场 PVC 价格走势图

单位：美元/吨



第五章——国际原油与上游原料市场

5.1 国际原油期货价格走势



注：2019 年 1 月 2 日起布伦特为 3 月期，2019 年 1 月 23 日起 WTI 为 3 月期；2019 年 2 月 1 日起布伦特为 4 月期，2019 年 2 月 21 日起 WTI 为 4 月期；2019 年 3 月 1 日起布伦特为 5 月期，2019 年 3 月 21 日起 WTI 为 5 月期。

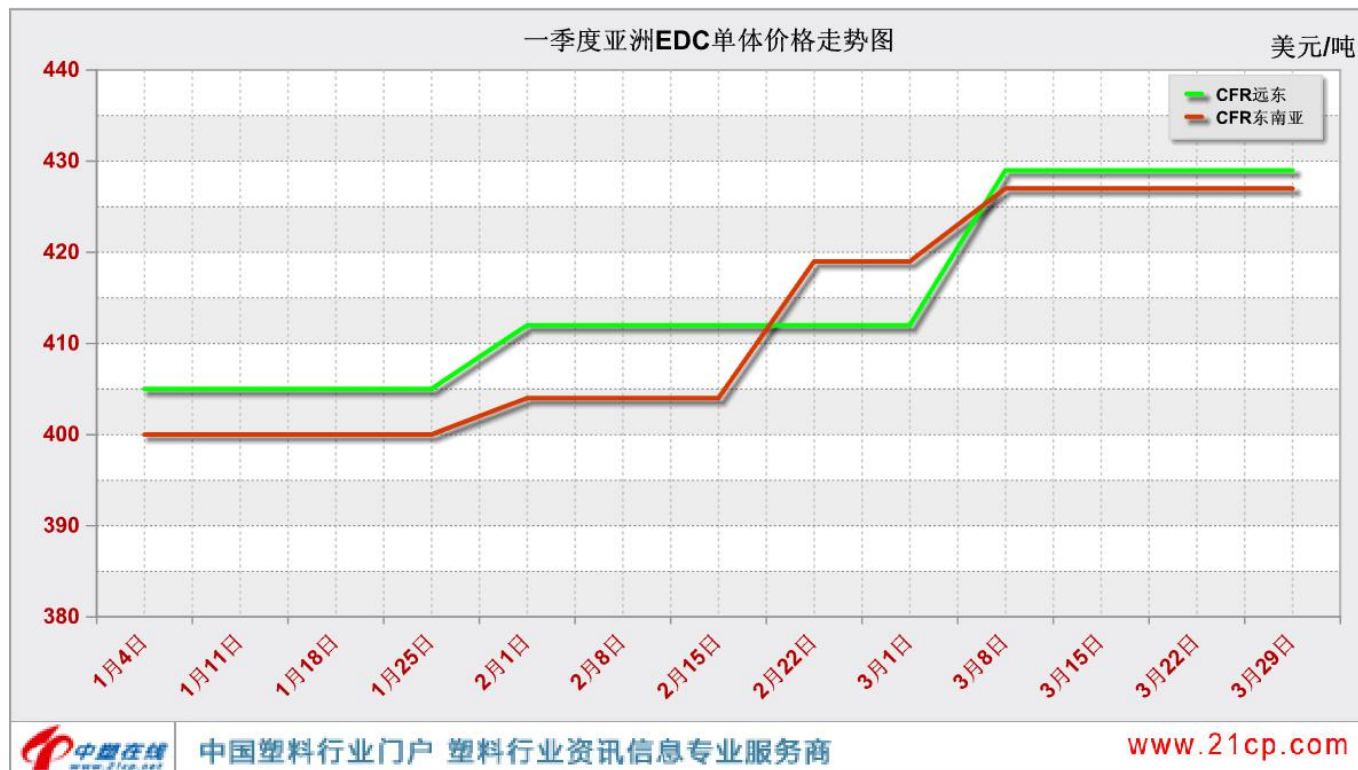
5.2 亚洲 EDC/VCM 单体价格表

单位：美元/吨

日期	EDC		VCM	
	CFR 远东	CFR 东南亚	CFR 远东	CFR 东南亚
1 月 4 日	404-406	399-401	704-706	716-718
1 月 11 日	404-406	399-401	710-712	735-737
1 月 18 日	404-406	399-401	710-712	731-733
1 月 25 日	404-406	399-401	710-712	731-733
2 月 1 日	411-413	403-405	725-727	731-733
2 月 8 日	411-413	403-405	725-727	731-733
2 月 15 日	411-413	403-405	725-727	731-733
2 月 22 日	411-413	418-420	725-727	740-742
3 月 1 日	411-413	418-420	742-744	750-752
3 月 8 日	428-430	426-428	742-744	750-752
3 月 15 日	428-430	426-428	733-735	742-744
3 月 22 日	428-430	426-428	712-714	722-724
3 月 29 日	428-430	426-428	703-705	722-724

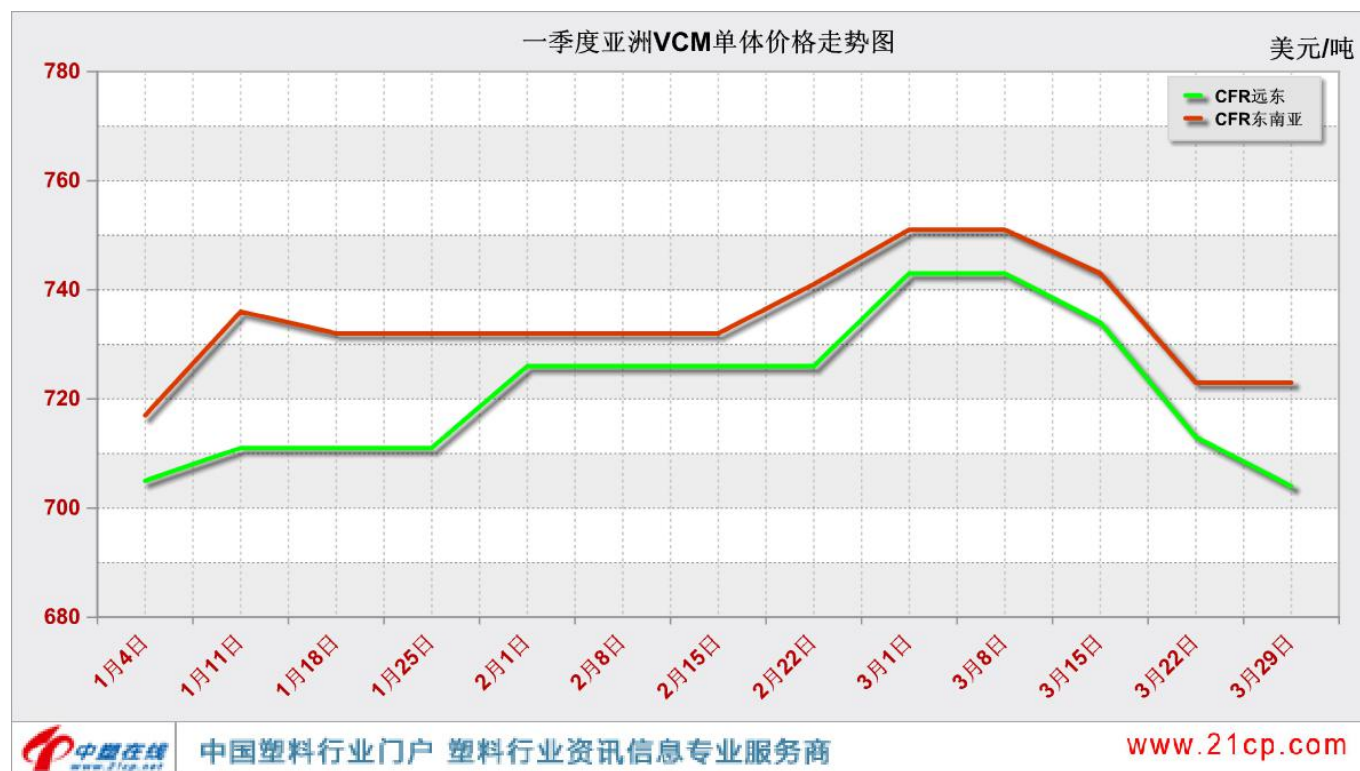
5.3 亚洲 EDC 单体价格走势

单位:美元/吨



5.4 亚洲 VCM 单体价格走势

单位:美元/吨



第六章——中塑视点

成本支撑：一季度，国际油价震荡上行。EDC 单体窄幅走高，VCM 单体窄幅下跌。电石方面，4 月份的电石市场价格仍有上调空间，但考虑下游承受能力，涨幅和涨速均会放缓。若无额外突发状况，4 月下半月随着供应增加，需求减少，供应偏紧态势将得到有效缓解，不排除月底高位价格有回落风险。

需求预期：4 月份的市场刚需仍较稳定，但由于受到降税政策影响，或会有提前补货现象，所以 4 月上旬需求有透支现象，在一定程度上将影响终端企业的采购积极性。

市场供应：4 月份计划检修企业暂时不多，但不排除有临时增加检修的情况，总的来看 4 月份企业开工情况尚算稳定。

后期预测：4 月份电石价格仍将处于高位，对 PVC 成本支撑较强。供需面压力或将得到短暂缓解，后期仍需关注新增企业的检修状况。预计，4 月份的 PVC 市场多空交织，短期内仍以震荡整理为主。