



中塑在线 PP 市场走势分析报告

(2019 年 1 季度)

一、国内 PP 市场综述	1
1、各地市场概述	1
2、国内即时行情	2
3、部分市场价格对比走势图	4
二、中石化/中石油 PP 出厂及出库价	4
1、出厂/出库价一览	4
2、出厂/出库价走势图	11
三、中国塑料城 PP 市场综述	14
1、塑城 PP 市场概述	14
2、塑城 PP 行情分析表	15
3、塑城 PP 行情走势图	19
四、国内 PP 产量统计	20
五、PP 外盘市场综述	21
1、外盘市场概述	21
2、外盘市场价格	21
3、外盘价格走势	22
六、亚洲丙烯市场综述	23
1、丙烯市场价格	23
2、丙烯市场走势图	24
七、进口 PP 统计数据	24
1、1 月进口数据	24
2、2 月进口数据	25
3、3 月进口数据	25
八、国际原油走势图	26
九、PP 下游制品资讯	26
1、中国正酝酿塑料回收革命	26
2、1-2 月塑料制品业利润总额同比减少 1.19%	27

中塑在线编辑部
市场分析师

陈小姐
0574-62530370
CHENJB@21CP.COM

罗先生
0574-62533188
LUOKJ@21CP.COM

黄小姐
0574-62533441
HUANGJJ@21CP.COM

戚小姐
0574-62530370
QIYP@21CP.COM

一、国内 PP 市场综述

1、各地市场概述

一季度，国内 PP 市场气氛偏弱，行情盘中走跌。新年首月，中石化、中油大区多数挺价，成本面支撑作用较稳固，加之场内可流通资源并不多，大多贸易商心态尚算平和，基本观望中灵活出货减仓。不过临近春节，备受关注的终端需求并无突出表现，下游工厂除为春节适量备货、及现需外，采购节奏始终未有较大改变。长假后返市，国内 PP 市场价格可谓是“阴雨连绵”。下游普遍要在元宵后陆续恢复开工，来自需求面的压力一时难以散去。此外，国际原油、PP 期货表现也不如人意，持续打击业内人士心态，而“两桶油”节后面临去库存压力，相继出台降价政策，则直接导致价格重心不断下移。直至 3 月初回暖雏形显现，部分资源小幅反弹。3 月份，中石化、中油大区价格接连下调，不少贸易商选择主动降价出货，导致现货报价出货松动下滑，不过半月期货反弹给予提振，各区域价格跌势逐步趋缓，部分货少资源小幅反弹。成交方面：不管现货行情作何调整，下游采购情绪始终较为寡淡，基本满足刚需、小量采购为主，实盘成交未有明显起色。

截止季末，华东地区：拉丝 8750-8900 元/吨，低端跌 250 元/吨，高端跌 200 元/吨（较月初，下同）；均聚注塑 8800-8950 元/吨，低端跌 450 元/吨，高端跌 500 元/吨；低熔共聚 9400-9500 元/吨，低端跌 200 元/吨，高端跌 250 元/吨。华南地区：拉丝 8800-8950 元/吨，低端跌 400 元/吨，高端跌 350 元/吨；均聚注塑 8750-8900 元/吨，低端跌 500 元/吨，高端跌 600 元/吨；低熔共聚 9200-9500 元/吨，跌 150 元/吨。华北地区：拉丝 8600-8700 元/吨，低端跌 300 元/吨，高端跌 350 元/吨；均聚注塑 8800-8900 元/吨，低端跌 250 元/吨，高端跌 200 元/吨；低熔共聚 9400-9500 元/吨，持平。

2、国内即时行情

表一：

日期 \ 级别	粒料拉丝		
	华北	华东	华南
1月4日	8900-9050	9000-9100	9200-9300
1月10日	9150-9250	9200-9300	9350-9500
1月17日	9050-9200	9150-9250	9300-9500
1月24日	9050-9150	9100-9150	9250-9500
1月30日	8950-9100	8900-8950	9100-9300
2月14日	8700-8800	8700-8800	8850-9200
2月20日	8800-8850	8850-8950	9000-9150
2月28日	8650-8750	8650-8700	8800-9100
3月7日	8850-8900	8850-8950	9100-9200
3月15日	8750-8800	8750-8900	8850-9000
3月22日	8600-8700	8650-8750	8800-8900
3月29日	8600-8700	8750-8900	8800-8950

表二：

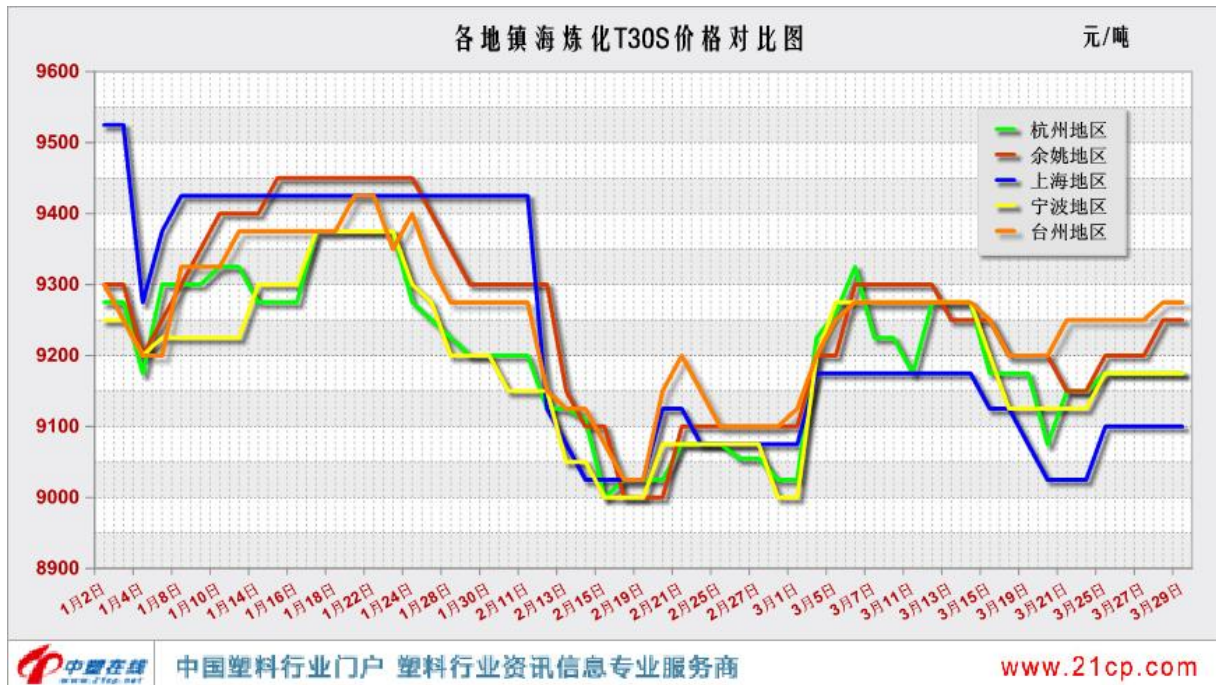
日期 \ 级别	均聚注塑		
	华北	华东	华南
1月4日	9050-9100	9250-9450	9250-9500
1月10日	9200-9300	9250-9500	9250-9500
1月17日	9200-9250	9350-9500	9250-9450
1月24日	9200-9250	9300-9500	9650-9950
1月30日	9150-9300	9300-9400	9200-9350

2月14日	9000-9200	8950-9200	9050-9300
2月20日	9000-9100	9000-9200	9050-9400
2月28日	8950-9050	9000-9150	9100-9250
3月7日	9000-9150	8950-9200	9100-9250
3月15日	9000-9100	8850-9100	8900-9200
3月22日	9000-9050	8800-8950	8900-9100
3月29日	8800-8900	8800-8950	8750-8900

表三：

日期 \ 级别	低熔共聚		
	华北	华东	华南
1月4日	9400-9500	9600-9750	9350-9650
1月10日	9450-9550	9700-9800	9650-9900
1月17日	9450-9550	9650-9800	9650-9900
1月24日	9450-9550	9650-9750	9650-9950
1月30日	9400-9450	9450-9550	9600-10000
2月14日	9300-9400	9350-9450	9400-9700
2月20日	9300-9400	9350-9450	9400-9750
2月28日	9300-9350	9300-9400	9350-9600
3月7日	9450-9600	9400-9500	9450-9600
3月15日	9400-9600	9400-9500	9350-9500
3月22日	9400-9500	9350-9450	9350-9500
3月29日	9400-9500	9400-9500	9200-9500

3、部分市场价格对比走势图



二、中石化/中石油 PP 出厂及出库价

1、出厂/出库价一览

所属	产地/厂家	牌 号	季均价	季初价	季末价	涨跌
中石化华北	济南炼厂	纤维 PPH-Y24(Z30S)	9071	9050	8750	-300
中石化华北	济南炼厂	拉丝 T30S(PPH-T03)	9103	9000	8950	-50
中石化华北	齐鲁石化	拉丝 T30S	9017	8900	8900	0
中石化华北	齐鲁石化	BOPP T36F	9167	9050	9050	0
中石化华北	齐鲁石化	低融共聚 EPS30R	9474	9450	9550	100
中石化华北	青岛石化	纤维 Z30S	8952	9000	8600	-400
中石化华北	青岛石化	注塑 V30G	8962	8900	8700	-200
中石化华北	青岛石化	拉丝 T30S	9034	9000	8800	-200

中石化华北	青岛石化	BOPP PPH-F03D(T36F)	9059	9000	8800	-200
中石化华北	石家庄炼化	拉丝 PPH-T03	8940	8950	8700	-250
中石化华北	石家庄炼化	均聚注塑 V30G	8969	8900	8750	-150
中石化华北	天津联合	拉丝 T30S	9057	9050	8800	-250
中石化华北	天津联合	低融共聚 EPS30R	9472	9450	9550	100
中石化华北	燕山石化	拉丝 S1003	9017	8900	8900	0
中石化华北	燕山石化	注塑 K1008	9117	9000	9000	0
中石化华北	燕山石化	低融共聚 K8303	9541	9450	9700	250
中石化华北	燕山石化	高熔共聚 K7726H	9572	9600	9600	0
中石化华北	燕山石化	管材 B8101	9717	9550	9850	300
中石化华北	燕山石化	透明 B4808	9917	9800	9800	0
中石化华北	燕山石化	透明 K4912	10036	9850	10050	200
中石化华北	中沙天津	拉丝 HP550J	8836	8650	8700	50
中石化华北	中沙天津	注塑 HP500N	8860	8750	8650	-100
中石化华北	中沙天津	共聚 EP300H、EP200K	9412	9300	9500	200
中石化华北	中天合创	拉丝 PPH-T30	8491	8600	8300	-300
中石化华北	中天合创	低熔共聚 K8003	9034	9000	8950	-50
中石化华东	九江石化	拉丝 T30S、BOPP T36F	8935	8950	8700	-250
中石化华东	上海石化	拉丝 T300	9150	9200	9100	-100
中石化华东	上海石化	BOPP F280SO	9159	9300	9100	-200
中石化华东	上海石化	低融共聚 M250RI	9427	9650	9300	-350
中石化华东	上海石化	低融共聚 M180R、M180RI	9427	9650	9300	-350
中石化华东	上海石化	低融共聚 M700R	9489	9750	9350	-400
中石化华东	上海石化	纤维 Y2600T	9517	9800	9300	-500
中石化华东	上海石化	高融共聚 M2600R	9617	9800	9550	-250
中石化华东	上海石化	流延膜 F800E	9800	9900	9700	-200
中石化华东	上海石化	透明 GM1600E	10543	10650	10400	-250
中石化华东	上海石化	透明 M800E	10567	10650	10500	-150

中石化华东	上海石化	透明 M250E	10667	10750	10600	-150
中石化华东	扬子石化	拉丝 S1004	9085	9250	8950	-300
中石化华东	扬子石化	冷水管材 C180	9398	9350	9550	200
中石化华东	扬子石化	低融共聚 PPB-M02(J340)	9455	9750	9350	-400
中石化华东	扬子石化	纤维 S700	9575	9700	9300	-400
中石化华东	扬子石化	低融共聚 PPB-M02-V(K8003)	9603	9850	9500	-350
中石化华东	扬子石化	拉丝 F401	9649	9650	9550	-100
中石化华东	镇海炼化	注塑 V30G	9035	9100	8950	-150
中石化华东	镇海炼化	拉丝 T30S	9103	9200	9000	-200
中石化华东	镇海炼化	纤维 Z30S	9135	9250	8850	-400
中石化华东	镇海炼化	低融共聚 EPC30R、EPS30R	9403	9650	9300	-350
中石化华东	镇海炼化	注塑 M60T	9487	9450	9300	-150
中石化华东	镇海炼化	共聚 M30RH	9516	9650	9450	-200
中石化华南	北海炼厂	纤维 Z30S	9176	9300	8900	-400
中石化华南	北海炼厂	拉丝 T30S	9179	9350	8950	-400
中石化华南	福建联合	拉丝 1080K	9068	9350	8750	-600
中石化华南	福建联合	膜料 1104K	9091	9200	8750	-450
中石化华南	福建联合	拉丝 T30S	9140	9350	8750	-600
中石化华南	福建联合	注塑 1100N	9145	9500	8800	-700
中石化华南	广州石化	拉丝 F401	9238	9400	9000	-400
中石化华南	广州石化	纤维 CS820	9286	9400	9000	-400
中石化华南	广州石化	拉丝 J501	9288	9450	9050	-400
中石化华南	广州石化	均聚注塑 K7227H	9479	9500	9400	-100
中石化华南	广州石化	中熔共聚 K8009	9577	9600	9450	-150
中石化华南	广州石化	低熔共聚 K8003	9597	9600	9400	-200
中石化华南	广州石化	注塑 S980	9634	9950	9200	-750
中石化华南	广州石化	中融共聚 J641	9755	9800	9400	-400
中石化华南	广州石化	注塑 CJS700	9835	9950	9300	-650

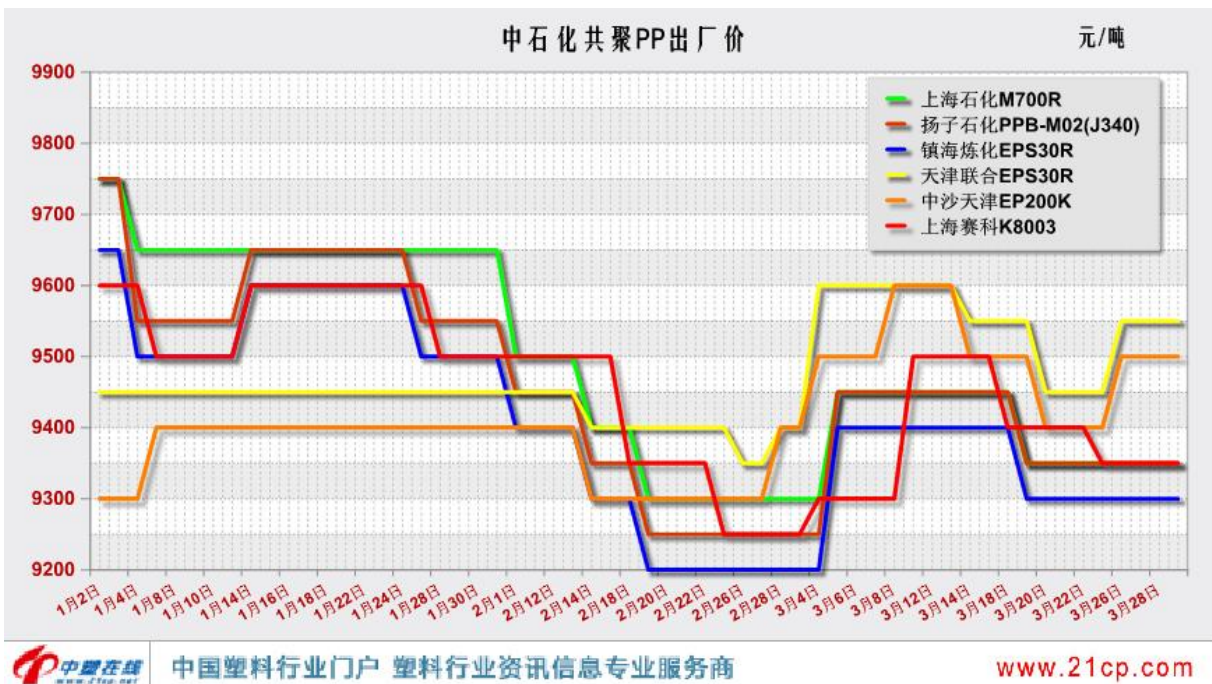
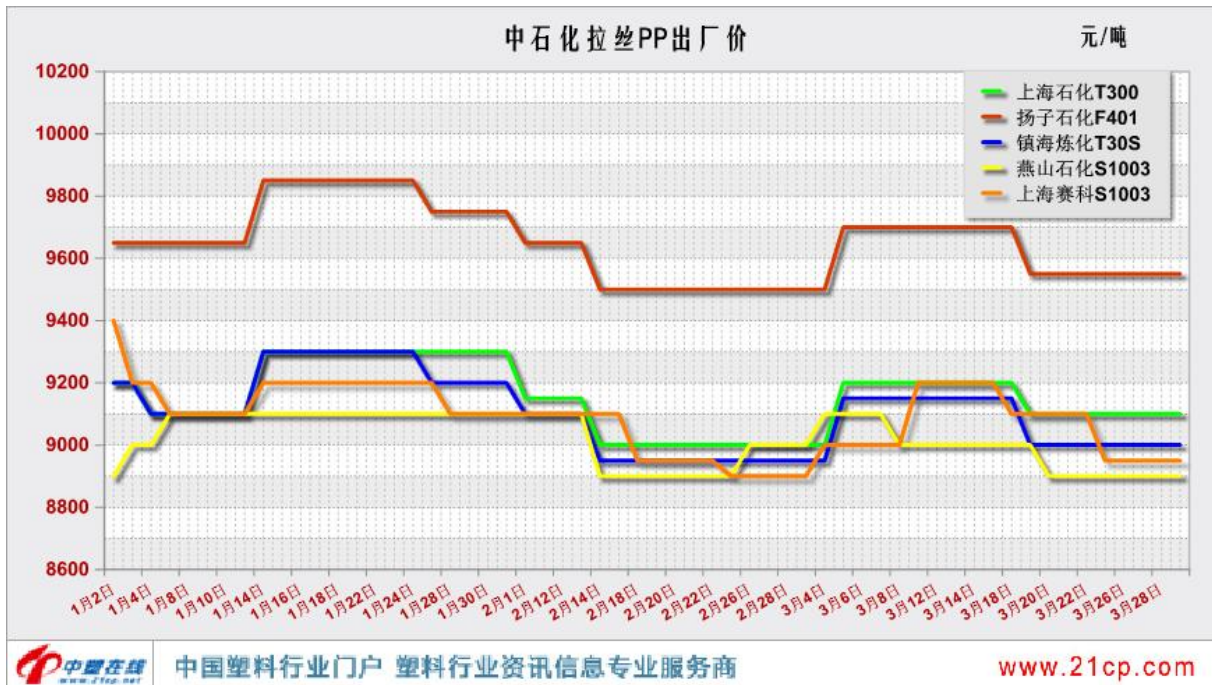
中石化华南	海南炼厂	膜料 PPH-03G	9102	9150	8900	-250
中石化华南	海南炼厂	拉丝 PPH-T03(T30S)	9147	9200	8950	-250
中石化华南	海南炼厂	注塑 V30G	9166	9350	8850	-500
中石化华南	海南炼厂	纤维 Z30S	9176	9300	8900	-400
中石化华南	茂名石化	拉丝 S1003	9114	9200	8900	-300
中石化华南	茂名石化	纤维 N-Z30S	9305	9400	9050	-350
中石化华南	茂名石化	拉丝 PPH-T03(T30S)	9308	9500	9100	-400
中石化华南	茂名石化	BOPP F300M	9367	9500	9150	-350
中石化华南	茂名石化	高熔共聚 K7726H	9509	9500	9400	-100
中石化华南	茂名石化	低融共聚 K8003	9591	9600	9400	-200
中石化华南	茂名石化	低融共聚 EPS30R	9797	10100	9500	-600
中石化华南	茂名石化	低融共聚 EPC30R-H	9902	10000	9800	-200
中石化华南	茂名石化	低融共聚 EPT30R	9940	10000	9900	-100
中石化华南	湛江东兴	拉丝 PPH-T03(T30S)	9188	9350	8950	-400
中石化华南	湛江东兴	注塑 V30G	9208	9400	8900	-500
中石化华中	湖南长盛	拉丝 PPH-T03(T30S)	8879	8900	8700	-200
中石化华中	湖南长盛	均聚注塑 PPH-M17(V30G)	8981	8800	8800	0
中石化华中	荆门石化	拉丝 PPH-T03(T30S)	8925	8900	8750	-150
中石化华中	荆门石化	纤维 Z30S	8977	8900	8750	-150
中石化华中	荆门石化	均聚注塑 V30G	8986	8900	8800	-100
中石化华中	洛阳石化	拉丝 T30S	8912	8800	8650	-150
中石化华中	洛阳石化	纤维 Y35	9121	9150	8950	-200
中石化华中	武汉石化	拉丝 PPH-T03(T30S)	8945	8900	8750	-150
中石化华中	中韩石化	低熔共聚 K8003	9350	9400	9300	-100
中石化华中	中韩石化	低熔共聚 K8009	9391	9400	9400	0
中石化华中	中韩石化	中熔共聚 K7227H	9418	9400	9400	0
中石化华中	中原乙烯	拉丝 PPH-T03(T30S)	8912	8800	8650	-150
中石化华中	中原乙烯	低熔共聚 PPB-M02	9403	9400	9300	-100

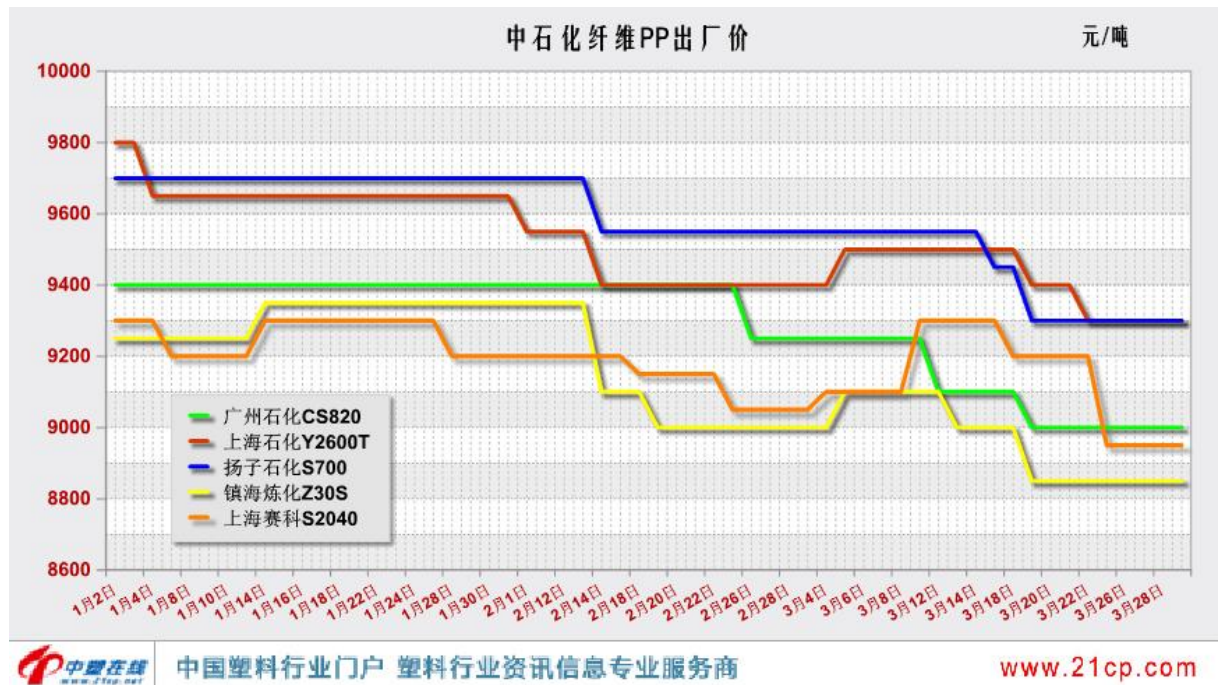
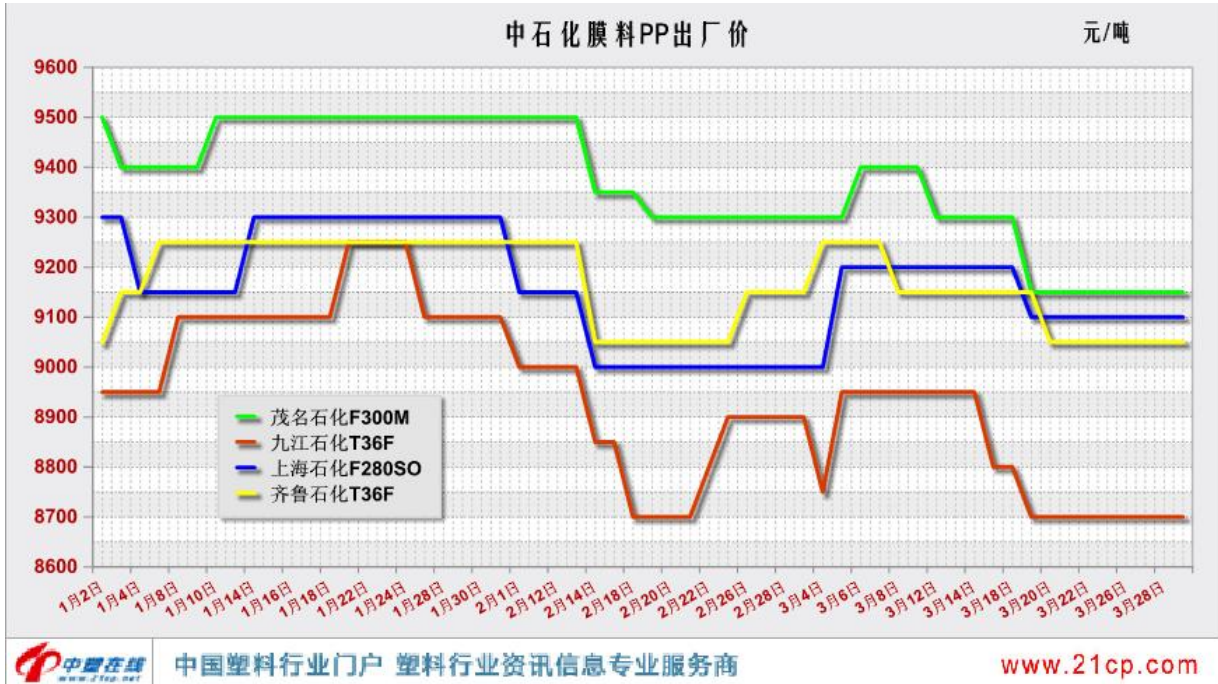
中油东北	大连有机	拉丝 T30S	9059	9100	8850	-250
中油东北	大连有机	BOPP T36F	9092	9150	8950	-200
中油东北	大庆炼化	拉丝 T30S	9061	9100	8850	-250
中油东北	大庆炼化	BOPP T38F	9092	9150	8950	-200
中油东北	大庆炼化	纤维 HP565S	9097	9250	8750	-500
中油东北	大庆炼化	均聚注塑 HP500P	9179	9300	8900	-400
中油东北	大庆炼化	低熔共聚 EPS30R	9398	9400	9500	100
中油东北	大庆石化	BOPP T38F	9092	9150	8950	-200
中油东北	大庆石化	拉丝 T30S	9190	9200	9050	-150
中油东北	抚顺石化	拉丝 T30S、L5E89	9059	9100	8850	-250
中油东北	抚顺石化	纤维 Z30S	9060	9250	8750	-500
中油东北	抚顺石化	膜料 L5D98、T38F	9092	9150	8950	-200
中油东北	锦西石化	拉丝 1102K	9009	9050	8800	-250
中油华北	大连有机	拉丝 T30S	8978	9100	8750	-350
中油华北	大连有机	纤维 H39S-2	9243	9300	8950	-350
中油华北	大庆炼化	拉丝 T30S	8975	9100	8750	-350
中油华北	大庆炼化	注塑 HP500P、V30G	9143	9000	8900	-100
中油华北	大庆炼化	低熔共聚 EPS30R	9357	9300	9400	100
中油华北	大庆炼化	管材 PA14D	10551	10250	11000	750
中油华北	大庆石化	BOPP T38F	9086	9150	8800	-350
中油华北	大庆石化	拉丝 T30S	9178	9300	8950	-350
中油华北	独山子石化	拉丝 S1003	8978	9100	8750	-350
中油华北	独山子石化	纤维 S2040	9243	9300	8950	-350
中油华北	独山子石化	共聚 K8003	9774	9650	9700	50
中油华北	抚顺石化	拉丝 L5E89	8978	9100	8750	-350
中油华北	抚顺石化	BOPP L5D98	9086	9150	8800	-350
中油华北	抚顺石化	纤维 Z30S	9140	9250	8800	-450
中油华北	抚顺石化	注塑 V30G	9143	9000	8900	-100

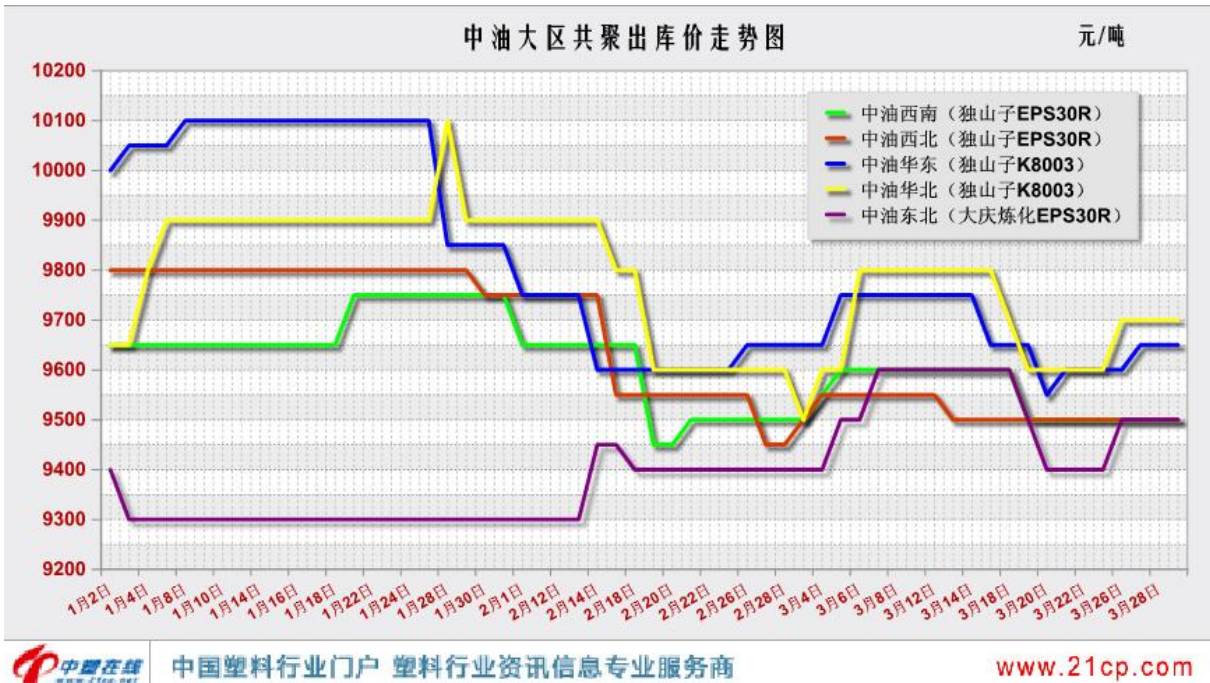
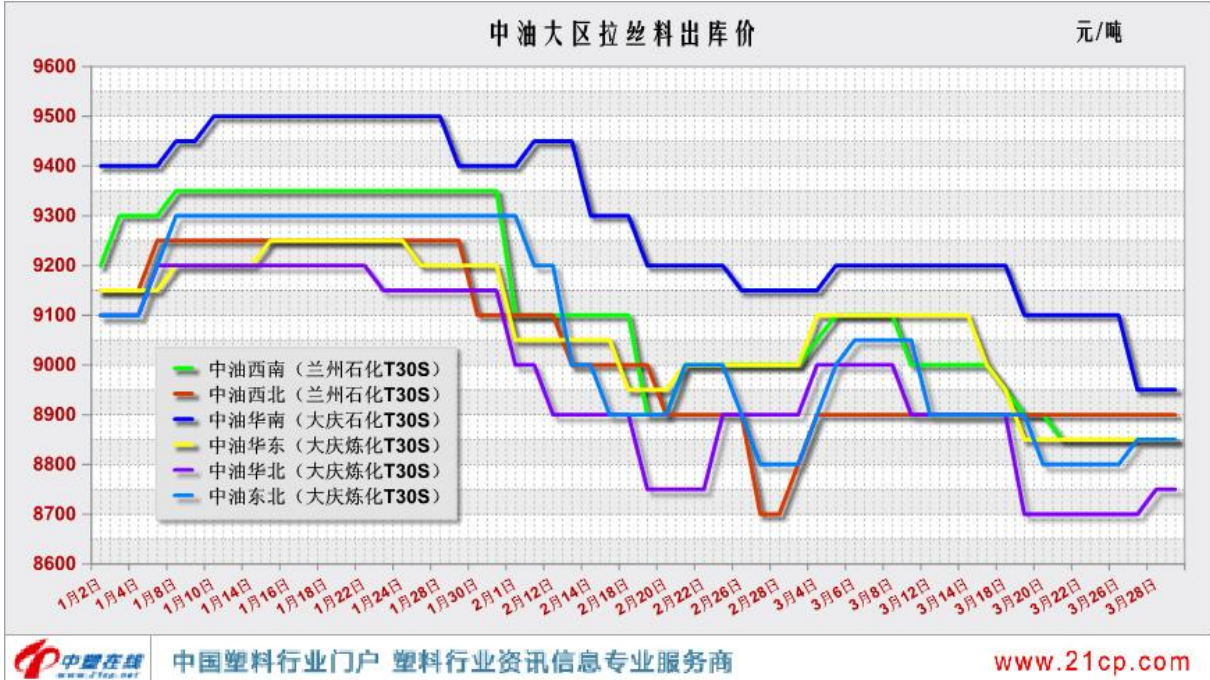
中油华北	华北石化	拉丝 T30S	8978	9100	8750	-350
中油华北	兰州石化	BOPP T28FE	9078	9150	8800	-350
中油华北	兰州石化	纤维 S900	9291	9350	9000	-350
中油华东	大连有机	拉丝 T30S	9073	9150	8850	-300
中油华东	大连有机	纤维 Z69S-1	9205	9350	8850	-500
中油华东	大庆炼化	拉丝 T30S	9073	9150	8850	-300
中油华东	大庆炼化	纤维 Z30S	9208	9350	8850	-500
中油华东	大庆炼化	注塑 HP500P	9247	9400	9000	-400
中油华东	大庆炼化	低融共聚 EPS30R	9474	9600	9350	-250
中油华东	大庆石化	BOPP T38F	9021	9100	8900	-200
中油华东	大庆石化	拉丝 T30S	9229	9400	8900	-500
中油华东	独山子石化	拉丝 S1003	8996	9100	8750	-350
中油华东	独山子石化	低融共聚 K8003	9808	10000	9650	-350
中油华东	抚顺石化	拉丝 L5E89、1102K	8994	9100	8750	-350
中油华东	抚顺石化	拉丝 T30S	8998	9100	8750	-350
中油华东	抚顺石化	纤维 Z30S	9207	9350	8850	-500
中油华东	兰州石化	薄壁注塑 H9018	9677	9750	9400	-350
中油华东	四川乙烯	拉丝 L5E89	8994	9100	8750	-350
中油华南	大庆炼化	注塑 HP500P、HP500N	9366	9500	9000	-500
中油华南	大庆炼化	低熔共聚 EPS30R	9640	9500	9350	-150
中油华南	大庆石化	拉丝 T30S	9294	9400	8950	-450
中油华南	独山子石化	共聚 K8003	9934	10000	9600	-400
中油华南	抚顺石化	注塑 V30G	9366	9500	9000	-500
中油华南	兰州石化	注塑 H9018	9714	9800	9200	-600
中油华南	兰州石化	薄壁注塑 H8020	9753	9750	9400	-350
中油华南	钦州石化	拉丝 L5E89	9244	9350	8900	-450
中油华南	四川石化	低熔共聚 CI36D	9517	9300	9300	0
中油西北	独山子石化	低融共聚 EPS30R	9645	9800	9500	-300

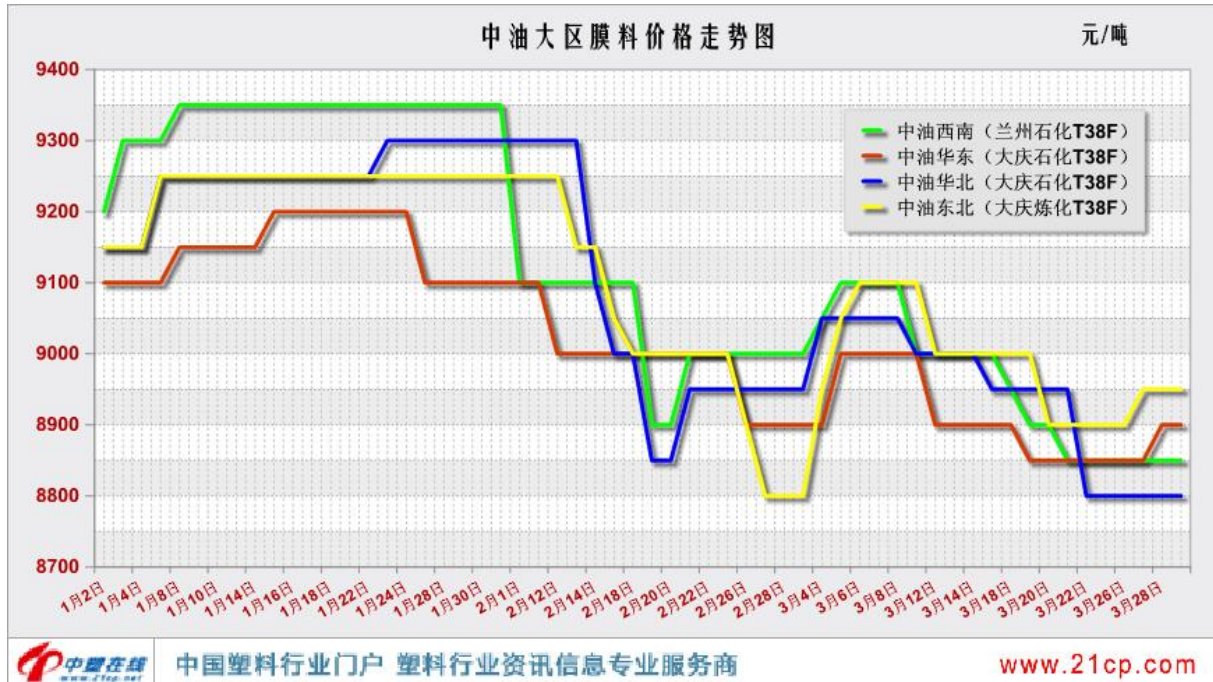
中油西北	独山子石化	低融共聚 K8003	9795	9950	9650	-300
中油西北	兰州石化	拉丝 T30S	9033	9150	8900	-250
中油西北	兰州石化	纤维 BH	9288	9400	8900	-500
中油西南	大庆炼化	注塑 V30G	9329	9450	9000	-450
中油西南	大庆炼化	纤维 HP565S	9468	9500	9200	-300
中油西南	大庆炼化	管材 PA14D	10547	10400	10900	500
中油西南	独山子石化	拉丝 S1003	9122	9200	8850	-350
中油西南	独山子石化	纤维 S2040	9318	9350	9050	-300
中油西南	独山子石化	低融共聚 EPS30R	9607	9650	9500	-150
中油西南	独山子石化	低融共聚 K8003	9839	9900	9750	-150
中油西南	独山子石化	管材 T4401	10344	10200	10700	500
中油西南	兰港石化	注塑 H9018	9639	9750	9300	-450
中油西南	兰州石化	拉丝 T30S、膜料 T38F	9122	9200	8850	-350
中油西南	四川乙烯	拉丝 L5E89	9022	9100	8750	-350
中油西南	四川乙烯	BOPP L5D98	9072	9150	8800	-350
其他	上海赛科	拉丝 S1003	9083	9400	8950	-450
其他	上海赛科	纤维 S2040	9184	9300	8950	-350
其他	上海赛科	低融共聚 K8003	9449	9600	9350	-250
其他	上海赛科	高融共聚 K7926	9514	9600	9450	-150
其他	上海赛科	透明 K4912	10297	10400	10000	-400
其他	上海赛科	透明 K4912M	10505	10600	10300	-300
其他	中化泉州	拉丝 L5E89、膜料 L5D89	9078	9250	8750	-500

2、出厂/出库价走势图









三、中国塑料城 PP 市场综述

1、塑城 PP 市场概述

聚丙烯(PP) 市场人气不足 行情跌后整理。季末，均聚拉丝/注塑料主流报价在 8900-9800 元，国产共聚料在 9800-10250 元，进口共聚料在 12000-13500 元，单丝粉料为 8800 元。元月份的聚丙烯市场因各方面表现皆不给力，行情在短暂胶着后便急转直下。2 月底，国际原油连日走高为综合成本提供支撑，同时也抑制了价格走低的空间。3 月份的市场进入震荡整理阶段，这主要归功于多数石化企业出台挺价政策所注入的动力。不过，由于下游厂家采购积极性无法调动，真正的涨势尚难形成。贸易商虽对后市尚存信心，但也不敢贸然操作，多选择灵活调整为主。预计，后期 PP 市场可能将呈小幅震荡态势。

2、塑城 PP 行情分析表

元/吨

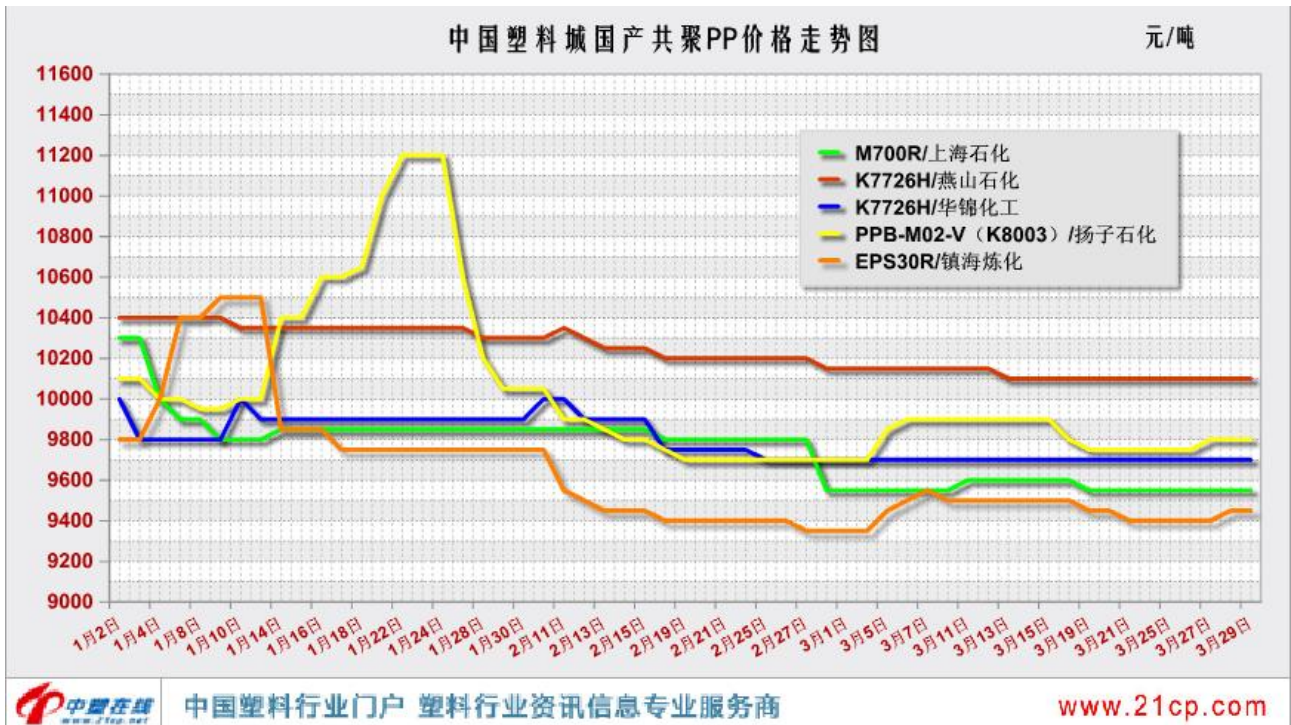
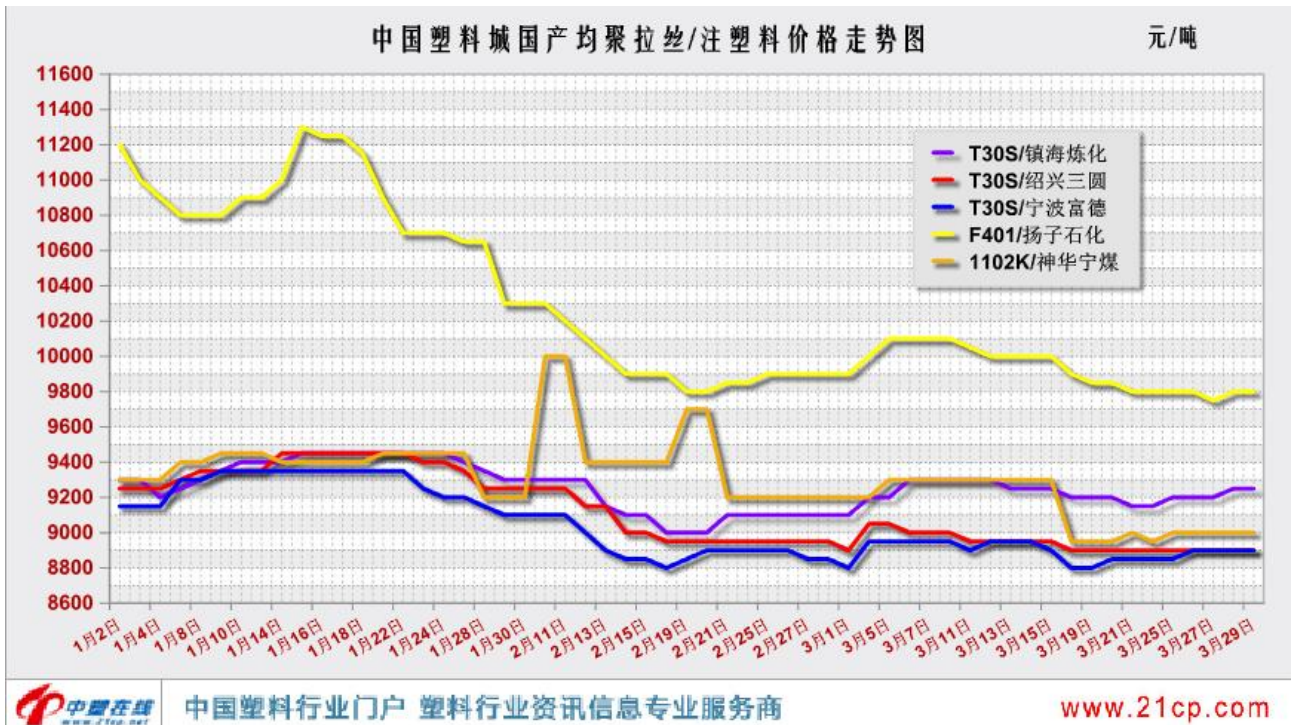
品名	牌号	产地/厂家	1月均价	2月均价	3月均价	季均价	季初价	季末价	涨跌
PP	T300	上海石化	9939	9596	9374	9636	9950	9350	-600
PP	T30S	镇海炼化	9370	9111	9226	9236	9300	9250	-50
PP	T30S	绍兴三圆	9352	9007	8940	9100	9250	8900	-350
PP	T30S	大连石化	10009	9671	9438	9706	9750	9400	-350
PP	T30S	大庆石化	9809	9625	9263	9566	10000	9200	-800
PP	T30S	华锦化工	9500	9321	9269	9363	9500	9250	-250
PP	T30S	大庆炼化	9491	9214	9198	9301	9600	9250	-350
PP	T30S	宁波富德	9257	8896	8895	9016	9150	8900	-250
PP	T30H	东华能源(张家港)	9500	9500	9160	9387	无	9050	-
PP	F401	扬子石化	10839	9921	9929	10230	11200	9800	-1400
PP	S1003	上海赛科	9755	9311	9181	9415	10000	9100	-900
PP	S1003	东华能源(宁波)	9300	8946	8950	9065	9250	8950	-300
PP	1102K	神华宁煤	9405	9400	9138	9314	9300	9000	-300
PP	L5E89	抚顺石化	9405	9154	9033	9197	9600	9000	-600
PP	L5E89	四川石化	10000	10000	10000	10000	10000	10000	0
PP	500P	沙特 sabc	11800	11800	11814	11805	11800	11900	100
PP	570P	沙特 sabc	12309	12300	12229	12279	12400	12000	-400
PP	H5300	韩国现代	12155	11700	11700	11852	12200	11700	-500
PP	H4540	韩国现代	11900	11871	11900	11890	11900	11900	0
PP	1100N	沙特 APC	10100	10164	10100	10121	10100	10100	0
PP	1100N	神华宁煤	9482	9179	9045	9235	9450	9000	-450
PP	M700R	上海石化	9895	9800	9564	9753	10300	9550	-750
PP	M180R	上海石化	9800	9800	9705	9768	9800	9600	-200
PP	M2600R	上海石化	9914	9829	9748	9830	10200	9800	-400

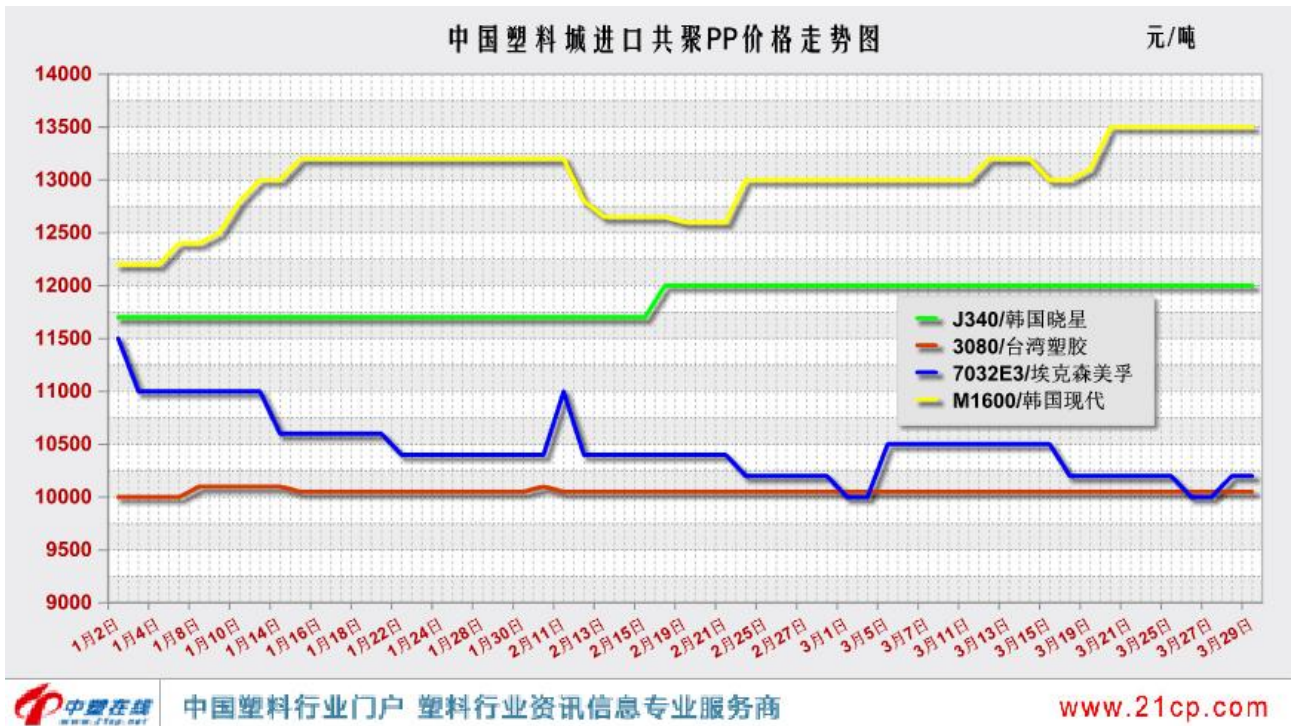
PP	K7726H	燕山石化	10355	10225	10119	10233	10400	10100	-300
PP	K7726H	华锦化工	9891	9796	9700	9796	10000	9700	-300
PP	K8303	燕山石化	10398	10264	10283	10315	10400	10250	-150
PP	PPB-M02 (J340)	扬子石化	9900	9618	9643	9720	10050	9650	-400
PP	PPB-M02-V (K8003)	扬子石化	10377	9757	9817	9984	10100	9800	-300
PP	K7926	上海赛科	10241	10179	10021	10147	10300	10050	-250
PP	K8003	中韩 (武汉) 石化	9961	9804	9795	9853	10250	9800	-450
PP	K8009	中韩 (武汉) 石化	10709	10414	10200	10441	10500	10200	-300
PP	K8003	上海赛科	9980	9836	9764	9860	9950	9700	-250
PP	EPS30R	独山子石化	10500	10500	10500	10500	无	无	-
PP	K8003	独山子石化	10277	9857	9814	9983	10100	9800	-300
PP	EPS30R	镇海炼化	9941	9421	9452	9605	9800	9450	-350
PP	EPC30R	镇海炼化	9823	9400	9469	9564	9800	9500	-300
PP	EPS30R	大庆炼化	9870	9504	9538	9637	9750	9600	-150
PP	M30RH	镇海炼化	9827	9621	9683	9711	9750	9650	-100
PP	K8003	神华榆林	9779	9682	9650	9704	9800	无	-
PP	M1200HS	上海石化	10530	10111	9898	10179	10400	9850	-550
PP	HP500P	大庆炼化	9645	9375	9171	9397	9600	9100	-500
PP	S2015	东华能源 (宁波)	9434	9075	9007	9172	9500	9000	-500
PP	K9928	独山子石化	10114	9957	9879	9983	10200	9900	-300
PP	SP179	华锦化工	9941	9700	9536	9726	10100	9700	-400
PP	V30G	抚顺石化	10081	10000	10000	10027	9700	无	-
PP	J340	韩国晓星	11700	11893	12000	11864	11700	12000	300
PP	3080	台湾永嘉	10055	10050	10050	10052	10000	10050	50
PP	K8009	台湾化纤	10200	10200	10033	10144	10200	9900	-300
PP	HJ730	韩华道达尔	12359	12500	12500	12453	12000	12500	500
PP	BJ750	韩华道达尔	11800	11800	11800	11800	11800	11800	0
PP	7032E3	埃克森美孚	10695	10371	10290	10452	11500	10200	-1300

PP	AP03B	埃克森美孚	10500	9993	9857	10117	11000	9800	-1200
PP	B380G	韩国 SK	12200	12400	12305	12302	12200	12000	-200
PP	JI-320	乐天化学	13200	13200	13200	13200	13200	13200	0
PP	M1600	韩国现代	12923	12814	13224	12987	12200	13500	1300
PP	M1600	LG 化学	12923	12814	13224	12987	12200	13500	1300
PP	BX3800	韩国 SK	12009	12000	12000	12003	12200	12000	-200
PP	BX3900	韩国 SK	12009	12000	12000	12003	12200	12000	-200
PP	RP344RK	韩国 PolyMirae	12473	12054	11876	12134	12400	11800	-600
PP	AY564	新加坡聚烯烃	12423	12350	11681	12151	12500	10000	-2500
PP	3015	台塑聚丙烯(宁波)	9900	9668	9731	9766	9900	9700	-200
PP	3080	台塑聚丙烯(宁波)	9939	9675	9736	9783	9900	9700	-200
PP	5090T	台塑聚丙烯(宁波)	10634	10539	10626	10600	10750	10550	-200
PP	3204	台塑聚丙烯(宁波)	9941	9679	9757	9792	9900	9750	-150
PP	1080	台塑聚丙烯(宁波)	9920	9564	9502	9662	10000	9500	-500
PP	1120	台塑聚丙烯(宁波)	9814	9504	9483	9600	9900	9500	-400
PP	1352F	台塑聚丙烯(宁波)	10155	9771	9790	9905	10100	9800	-300
PP	BH	兰港石化	9791	9714	9624	9710	9700	9600	-100
PP	BL	兰港石化	9800	9800	9781	9794	9700	9600	-100
PP	045	宁波甬兴	9400	9086	8914	9133	9400	8800	-600
PP	075	宁波甬兴	9400	9086	8914	9133	9400	8800	-600
PP	R370Y	韩国 SK	12450	12200	12200	12283	12600	12200	-400
PP	H1500	韩国现代	11955	11800	11657	11804	11800	11600	-200
PP	ST868M	李长荣化工(福聚)	13777	13714	12960	13484	13700	11800	-1900
PP	FB51	韩华道达尔	15800	15800	15800	15800	15800	15800	0
PP	V30G	镇海炼化	9825	9421	9307	9518	10200	9300	-900
PP	RP344R-K	华锦化工	10925	10543	10486	10651	10600	10450	-150
PP	K4912	上海赛科	10898	10764	10686	10783	11500	10600	-900
PP	K4912	燕山石化	11027	10921	10943	10964	11100	10950	-150

PP	5200XT	台塑聚丙烯(宁波)	10702	10557	10657	10639	10850	10600	-250
PP	5250T	台塑聚丙烯(宁波)	10639	10554	10598	10597	10700	10550	-150
PP	1450T	台塑聚丙烯(宁波)	10127	9768	9714	9870	10300	9700	-600
PP	5450XT	台塑聚丙烯(宁波)	10832	10600	10686	10706	11500	10600	-900
PP	M1600E	上海石化	11073	10864	10750	10896	10800	10750	-50
PP	M850B	上海石化	10959	10971	10800	10910	10900	10800	-100
PP	A180TM	独山子天利	10502	10471	10374	10449	10350	10300	-50
PP	M800E	上海石化	11007	10629	10767	10801	10900	10750	-150
PP	M250E	上海石化	11336	11107	10850	11098	11300	10850	-450
PP	1040F	台塑聚丙烯(宁波)	10300	10300	10300	10300	10300	10300	0
PP	Y2600	上海石化	10355	9900	9800	10018	10400	9800	-600
PP	S700	扬子石化	11600	11600	10867	11356	11600	10300	-1300
PP	Y16SY	绍兴三圆	9439	9061	9012	9170	9400	9000	-400
PP	S2040	上海赛科	9766	9450	9305	9507	10500	9200	-1300
PP-R	PA14D-1	大庆炼化	11155	10857	10700	10904	11500	11200	-300
PP-R	R200P	韩国晓星	11336	11500	11652	11496	11300	11800	500
PP-R	C4220	燕山石化	12000	12000	12095	12032	12000	12000	0
PP-R	4228	大庆炼化	9877	9900	10171	9983	9900	10300	400
PP-R	B8101	燕山石化	10368	10350	10431	10383	10500	10450	-50
PP-R	B240	辽通化工	9957	9950	9962	9956	9850	9950	100
PP-R	3003	台塑宁波	10314	10189	10307	10270	10300	10300	0
PP-R	C180	扬子石化	9955	9943	10171	10023	10200	10200	0

3、塑城 PP 行情走势图





四、国内 PP 产量统计

1 月份国内 PP 粒总产量 158.79 万吨，同比去年 (167.64 万吨) 减少 8.85 万吨，跌幅 5.28%。2 月份国内 PP 粒总产量 152.72 万吨，同比去年 (158.64 万吨) 减少 5.92 万吨，跌幅 3.73%。3 月份国内 PP 粒总产量 174.04 万吨，同比去年 (165.4 万吨) 增加 8.64 万吨，涨幅 5.22%。1-3 月份国内 PP 粒总产量 485.55 吨，较去年同期 (491.68 万吨) 跌 1.25%。

五、PP 外盘市场综述

1、外盘市场概述

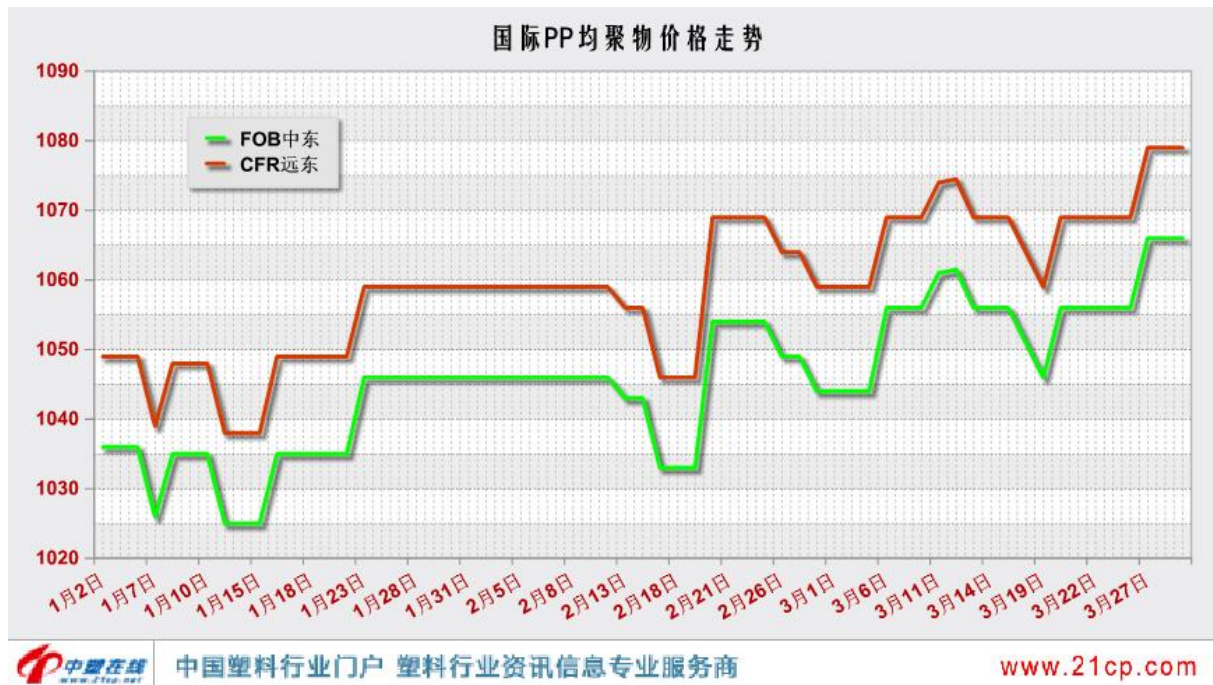
一季度，PP 外盘市场价格盘中趋涨。前期，由于临近中国春节长假，外盘市场观望情绪浓重，价格整体波动不大。直到 2 月下旬，下游需求逐步恢复正常，商家探高情绪开始升温，外盘报价呈盘涨态势。消息方面：受禁废令影响，国内对 PP 进口需求上升；中国环保政策下，下游寻找更好废旧塑料分离环保投资计划；中美贸易战，令中国进口美国产品减少；据中国海关数据统计，中国进口共聚物同比下降 2.9%，主因汽车销售速度放缓所致；中国制造业增值税下调至 13%，对国内需求有所刺激。至季末均聚物：FOB 中东 1065-1067 美元/吨，CFR 远东 1078-1080 美元/吨，较季初均涨 30 美元/吨。

2、外盘市场价格

项目	均聚物 PP			
	FOB 中东 (美元/吨)	CFR 远东 (美元/吨)	FAS 休斯顿 (美元/吨)	FD 西北欧 (欧元/吨)
1月2日	1035-1037	1048-1050	1134-1156	1201-1205
1月8日	1034-1036	1047-1049	1134-1156	1201-1205
1月14日	1024-1026	1037-1039	1101-1123	1179-1183
1月18日	1034-1036	1048-1050	1081-1103	1179-1183
1月24日	1045-1047	1058-1060	1112-1134	1179-1183
1月30日	1045-1047	1058-1060	1134-1156	1187-1191
2月5日	1045-1047	1058-1060	1134-1156	1187-1191
2月11日	1045-1047	1058-1060	1112-1134	1187-1191

2月15日	1032-1034	1045-1047	1112-1134	1167-1171
2月21日	1053-1055	1068-1070	1101-1123	1167-1171
2月27日	1048-1050	1063-1065	1068-1090	1167-1171
3月5日	1043-1045	1058-1060	1068-1090	1167-1171
3月11日	1060-1062	1073-1075	1046-1068	1177-1181
3月15日	1055-1057	1068-1070	1046-1068	1197-1201
3月21日	1055-1057	1068-1070	1068-1090	1197-1201
3月29日	1065-1067	1078-1080	1046-1068	1197-1201

3、外盘价格走势图

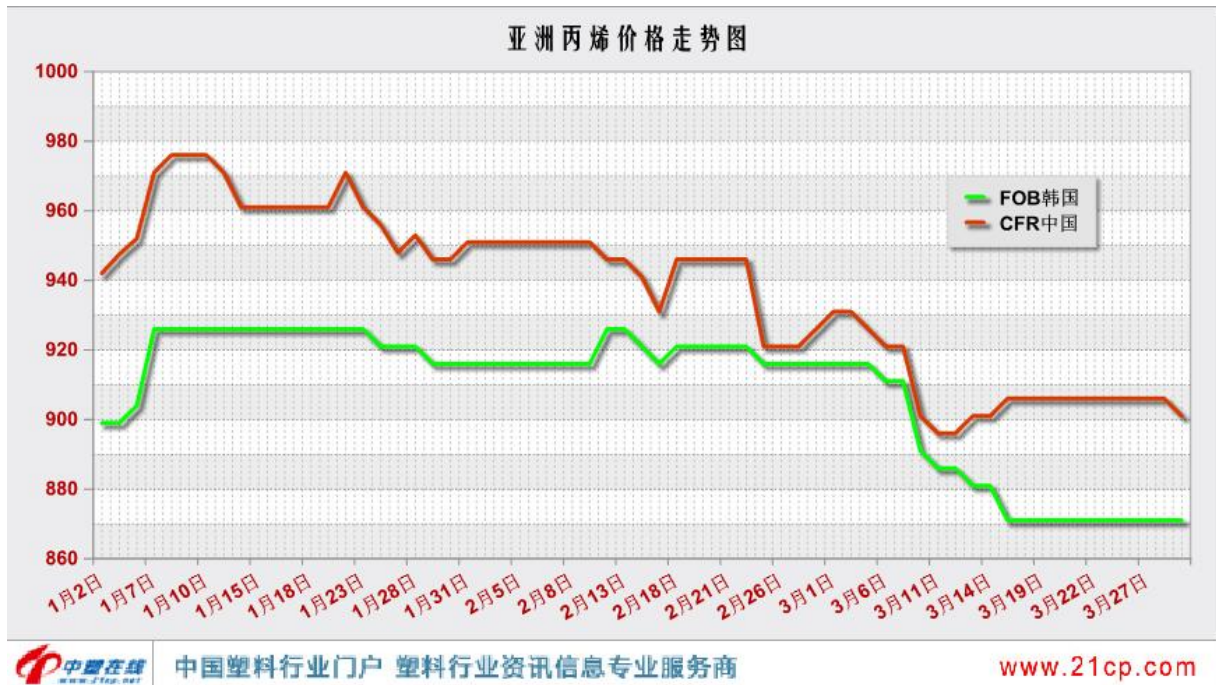


六、亚洲丙烯市场综述

1、丙烯市场价格

项目	丙烯				
	FOB 韩国 (美元/吨)	CFR 中国 (美元/吨)	FD 美国湾 (美元/吨)	FD 西北欧 (欧元/吨)	CIF 西北欧 (欧元/吨)
1月2日	895-903	938-946	543-563	874-885	884-895
1月8日	923-929	972-980	532-552	891-902	900-911
1月14日	923-929	957-965	552-576	900-911	900-911
1月18日	923-929	957-965	563-587	915-926	906-917
1月24日	917-925	952-960	579-604	923-934	915-926
1月30日	913-919	943-949	574-598	927-938	918-929
2月5日	913-919	947-955	574-598	916-927	907-918
2月11日	912-920	947-955	530-554	907-918	912-923
2月15日	912-920	927-935	530-554	906-917	878-889
2月21日	918-924	943-949	491-515	926-937	899-910
2月27日	912-920	917-925	433-453	918-929	898-909
3月5日	912-920	922-930	433-453	899-908	880-889
3月11日	882-890	892-900	433-453	897-908	878-889
3月15日	867-875	902-910	433-453	898-909	888-899
3月21日	867-875	902-910	433-453	901-912	891-902
3月29日	867-875	897-905	447-471	917-928	908-919

2、丙烯市场走势图



七、进口 PP 统计数据

1、1 月进口数据

税则号	产品名称	本月进口	环比 (万吨)	涨跌幅%	同比 (万吨)	涨跌幅%
		(万吨)				
	PP	45.5	3.5	8.33	0.3	0.66
39021000	均聚	30.98	2.08	7.20	1.08	3.61
39023010	嵌段共聚	13.08	1.28	10.85	-0.52	-3.82
39023090	其他共聚	1.44	0.14	10.77	-0.26	-15.29

2、2 月进口数据

税则号	产品名称	本月进口	环比 (万吨)	涨跌幅%	同比 (万吨)	涨跌幅%
		(万吨)				
	PP	33.4	-12.1	-26.59	6.7	25.09
39021000	均聚	21.09	-9.89	-31.92	2.99	16.52
39023010	嵌段共聚	11.2	-1.88	-14.37	3.5	45.45
39023090	其他共聚	1.31	-0.13	-9.03	0.41	45.56

3、3 月进口数据

税则号	产品名称	本月进口	环比 (万吨)	涨跌幅%	同比 (万吨)	涨跌幅%
		(万吨)				
	PP	42.07	11.44	36.17	-0.23	-0.53
39021000	均聚	28.72	7.63	36.18	-1.48	-4.90
39023010	嵌段共聚	12.85	3.62	39.22	1.55	13.72
39023090	其他共聚	1.5	0.19	14.50	-0.3	-16.67

八、国际原油走势图



注：2019 年 1 月 2 日起布伦特为 3 月期，2019 年 1 月 23 日起 WTI 为 3 月期；2019 年 2 月 1 日起布伦特为 4 月期，2019 年 2 月 21 日起 WTI 为 4 月期；2019 年 3 月 1 日起布伦特为 5 月期，2019 年 3 月 21 日起 WTI 为 5 月期。

九、PP 下游制品资讯

1、中国正酝酿塑料回收革命

在北京举行的一场人头攒动的杂货拍卖会上，一家货摊比其他摊位更吸引人。该摊位上正展示多种商品，包括可替换刀片的剃刀、金属吸管和帆布包等，摊位主人卡丽·俞(音)正热情地向浏览其产品的顾客介绍“零浪费”生活方式的好处。

像俞这样的环保人士正在行动，鼓励中国消费者在其购物习惯中采取更负环保责任的方式行事。与此同时，中国政府也在加大努力处理废料。中国商务部的数据显示，自颁布“洋垃圾”禁令以来，中国已回收 2.82 亿吨金属和塑料。

2018 年中国进口的可回收塑料同比骤降 99%，使其国内的塑料加工产业面临供给真空。为弥补这一巨大缺口，中国政府正专注于负责任地处理国内产生的大量塑料废料。

今年 1 月，中国政府宣布建设 10 个“无废城市”的试点方案，并计划在 2020 年出台可向中国各地推广的蓝图，这些城市的购物习惯和回收基础设施都将发生重大变化并受到严格控制。

与中国其他潜在的颠覆性转变一样，经济考量是推动再利用和回收产业发展的主要卖点之一。据报道，到 2030 年，中国的回收产业价值将超过 1 万亿美元，创造 4000 万个就业岗位。

尽管中国蓬勃兴起的外卖产业导致单一用途的塑料用量大增，但英敏特咨询公司调查发现，在中国每 10 个消费者中就有 4 个希望看到他们的早餐使用环保包装。中国将其不断增长的创新科技人才重新集中在塑料污染问题上，同时出现一个具有环保意识的消费群体，两种因素结合在一起，意味着这个全球第二大经济体可以帮助推动人们摒弃使用单一用途塑料。在负责任处理本国垃圾问题方面，世界各国都应该追随正在率先行动的中国。

2、1-2 月塑料制品业利润总额同比减少 1.19%

2019 年 1-2 月，塑料制品业汇总企业单位数 15428 个，亏损企业数 3884 个，利润总额 100.96 亿元，同比减少 1.19%，其中：塑料薄膜制造业利润总额 11.87 亿元，同比减少 4.85%；塑料板、管、型材的制造业利润总额 22.11 亿元，同比减少 4.08%；塑料丝、绳及编织品的制造业利润总额 10.23 亿元，同比增加 5.91%；日用塑料制品制造业利润总额 23.54 亿元，同比增加 23.54%。