

# 中塑在线 PVC 市场走势分析报告

(2019 年 6 月)

中塑在线编辑部  
市场分析师

黄小姐  
0574-62533441  
HUANGJJ@21CP.COM

罗先生  
0574-62533188  
LUOKJ@21CP.COM

陈小姐  
0574-62530370  
CHENJB@21CP.COM

戚小姐  
0574-62530370  
QIYP@21CP.COM

第一章 国内 PVC 市场.....	1
1.1 国内市场概述.....	1
1.2 国内 PVC 出厂价汇总.....	2
1.3 国内部分企业 PVC 出厂价走势图.....	3
1.4 氯碱企业产销动态.....	4
第二章 国际 PVC 市场.....	5
2.1 5 月份 PVC 进出口统计数据.....	5
2.2 6 月份 PVC 国际市场价格.....	5
2.3 国际市场价格走势图.....	6
第三章 中国塑料城 PVC 行情.....	7
3.1 中国塑料城行情概述.....	7
3.2 塑料城 6 月份价格分析表.....	8
3.3 塑料城 6 月份部分型号价格走势图.....	9
第四章 各地 PVC 市场.....	10
4.1 各地 PVC 市场概述.....	10
4.2 各地 PVC 市场价格表.....	11
4.3 各地 PVC 市场价格走势图.....	11
第五章 国际原油与上游原料市场.....	12
5.1 6 月份国际原油价格走势图.....	12
5.2 亚洲 EDC 单体价格.....	13
5.3 亚洲 EDC 单体价格走势图.....	13
5.4 亚洲 VCM 单体价格.....	14
5.5 亚洲 VCM 单体价格走势图.....	14
第六章 中塑视点.....	15

# 第一章 国内 PVC 市场

## 1.1 国内市场概述

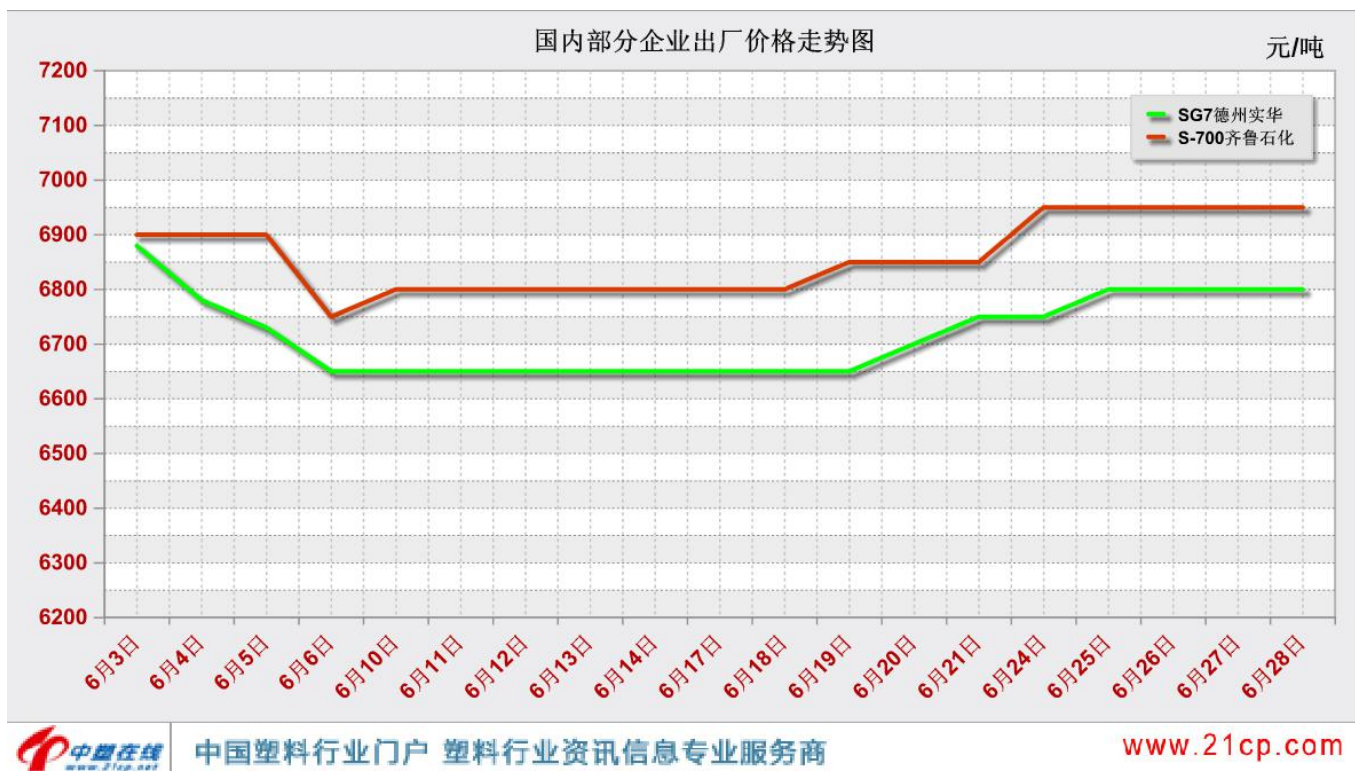
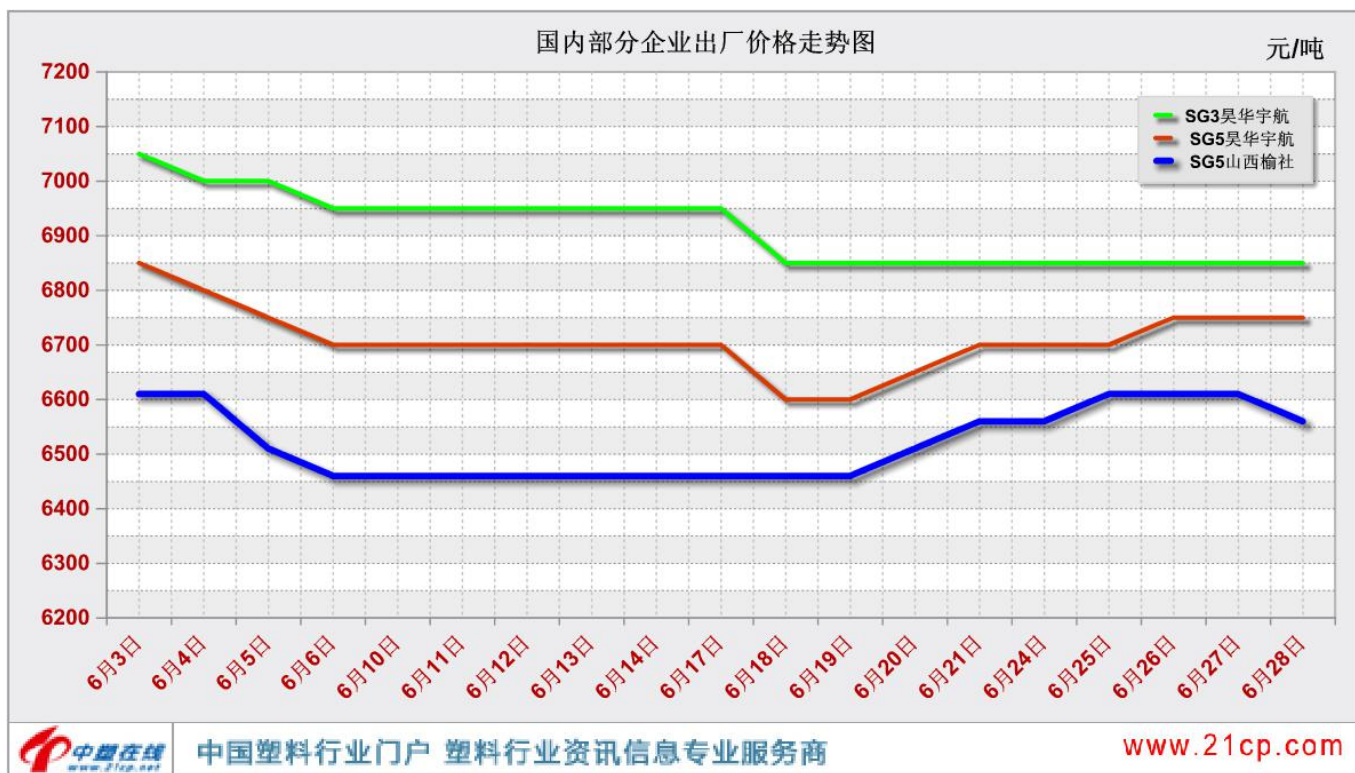
6 月份 PVC 市场行情仍旧维持震荡整理。上旬，PVC 生产企业出货存在一定压力，报价窄幅下调。中旬开始，宏观面带来一定利好，中美领导会晤，使得宏观情绪有一定的转向。另外，期货拉涨，带动现货市场价格上行，但需求端跟进始终不足，交投不温不火。至下旬，行情始终维持窄幅整理的局面，交投改观变化不大。截止月底，普通 5 型电石料华东主流在 6770-6830 元/吨自提;华南主流在 6790-6820 元/吨自提;山东主流在 6690-6740 元/吨送到;河北主流在 6680-6750 元/吨送到;河南地区主流在 6760-6810 元/吨送到。

## 1.2 国内 PVC 出厂价汇总

单位：元/吨

牌号	生产企业	月均价	月初价	月末价	涨跌幅	最低价	最高价
HG-1000F	韩华宁波	6984.2	7100	7000	-100	6900	7100
HS-1000	苏州华苏	7110.5	7200	7150	-50	7000	7200
S-1000	齐鲁石化	6781.6	6800	6900	100	6650	6900
S-60	台塑宁波	7065.8	7150	7100	-50	6950	7150
S-65	台塑宁波	7015.8	7100	7050	-50	6900	7100
S-70	台塑宁波	7115.8	7200	7150	-50	7000	7200
S-700	齐鲁石化	6860.5	6900	6950	50	6750	6950
SG3	昊华宇航	6913.2	7050	6850	-200	6850	7050
SG3	河北盛华	/	/	/	/	0	0
SG-3	宜宾天原	/	/	/	/	0	0
SG5	四川金路	6868.4	6950	6900	-50	6800	6950
SG5	山东信发	6628.9	6750	6650	-100	6600	6750
SG5	山西榆社	6520.5	6610	6560	-50	6460	6610
SG5	鲁泰化学	6828.0	7050	6820	-230	6750	7050
SG5	昊华宇航	6710.5	6850	6750	-100	6600	6850
SG5	华融化工	6856.3	6900	6850	-50	6850	6900
SG5	新疆中泰	6850.0	7000	6900	-100	6750	7000
SG5	宜宾天原	6855.3	6950	6900	-50	6800	6950
SG5	中盐吉兰泰	6568.4	6600	6650	50	6500	6650
SG5	内蒙古君正	6586.8	6750	6650	-100	6500	6750
SG5	内蒙古亿利	6544.7	6700	6650	-50	6450	6700
SG-5	新疆天业	6772.6	7150	6850	-300	6700	7150
SG-5	泰山盐化工	6796.8	6890	6800	-90	6750	6890
SG5	陕西北元	6486.8	6750	6500	-250	6450	6750
SG5	山东东岳	6781.6	6900	6850	-50	6700	6900
SG7	德州实华	6717.9	6880	6800	-80	6650	6880
US60	泰州联成	6952.6	7050	7000	-50	6900	7050
SLK-1000	天津大沽	/	/	/	/	0	0
SG5	内蒙古乌海	6528.9	6800	6550	-250	6450	6800
SG5	伊东东兴	6550.0	6550	6550	0	6550	6550
SG5	安徽华塑	6850.0	6850	6850	0	6850	6850
SG5	宁夏英力特	6547.4	6600	6600	0	6450	6600
SG5	黑龙江昊华	6694.7	6800	6750	-50	6650	6800
SG5	恒通化工	/	/	/	/	0	0
SG5	乐山永祥	6810.5	6950	6850	-100	6750	6950
SG5	航锦科技	6676.0	/	6700	/	6660	6700

### 1.3 国内部分企业 PVC 出厂价走势图



## 1.4 氯碱企业产销动态

天津大沽化工：6 月份 80 万吨/年 PVC 装置开工六成左右，乙烯料 DG-1000、700、800 厂区现货不多，暂无报价。

河北盛华：PVC30 万吨装置于 2018 年 11 月 28 停车，开车时间尚未确定。

昊华宇航：本月厂家装置开工正常。至月底，目前电石法 5 型料出厂参考 6750 元/吨承兑，8 型料出厂参考 6750 元/吨，3 型料报 6850 元/吨，省外低 50 元/吨，吨包低 20 元/吨。

山西榆社：6 月份厂家 30 万吨/年装置开工正常。至月底，电石法 5 型料出厂价格报 6560 元/吨现汇承兑高 110 元/吨左右，较月初价格下跌 50 元，成交商谈。

四川金路：本月厂家 30 万吨/年 PVC 装置开工正常。至月底，电石料 5 型报价 6900 元/吨承兑，3/8 型高 200 元/吨，实单可谈。

台塑宁波：月内厂家 40 万吨/年装置开工正常，目前参考价格：S65 周边送到报 7050 元/吨，S60 周边送到报 7100 元/吨，S70 周边送到报 7150 元/吨，实盘商谈。

## 第二章 国际 PVC 市场

### 2.1 5 月份 PVC 进出口统计

据中国海关统计，2019 年 5 月 PVC 纯粉进口量为 6.1 万吨，较上月增加 8.66%，去年同比增加 20.22%。

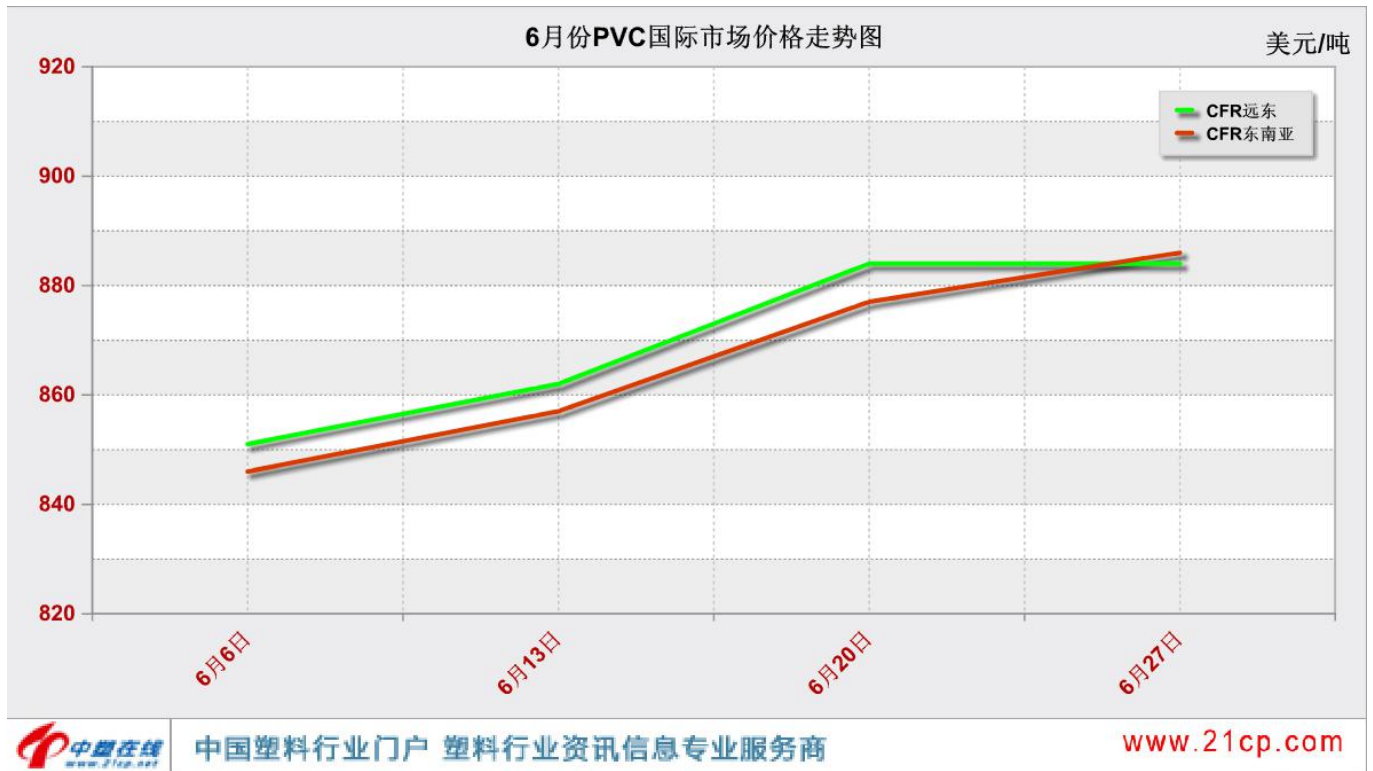
据中国海关统计，2019 年 5 月 PVC 纯粉出口量为 2.88 万吨，环比减少 38.25%，同比减少 45.64%。

### 2.2 6 月份 PVC 国际市场价格

单位：美元/吨

PVC 国际	CFR 远东	CFR 东南亚
6 月 6 日	850-852	845-847
6 月 13 日	861-863	856-858
6 月 20 日	883-885	876-878
6 月 27 日	883-885	885-887

### 2.3 国际市场价格走势图



## 第三章 中国塑料城 PVC 行情

### 3.1 中国塑料城行情概述

聚氯乙烯(PVC) 市场交投改观不大, 价格震荡整理。上半月行情处于利好与利空博弈的格局中。虽然来自成本面的支撑力度尚未完全流失, 但由于终端需求面长期积弱的现状暂无起色, 行情向好存在一定的阻力。下半月的市场各方面表现依旧不理想, 尤其下游方面, 终端用户坚持按需采购, 吸货意愿有限, 实际成交提升困难。临近月底, 由于当前市场无亮点可言, 买卖双方僵持的现状难有突破。氯碱企业方面, 部分根据自身情况进行调整。月末, 乙烯法通用粉料主流报价在 7100-7300 元。其中, 齐鲁石化 S700-1300 为 7200 元, 较月初价格下跌 200 元。天津大沽 SLK1000 为 7200 元。天津乐金 LS100 为 7300 元。

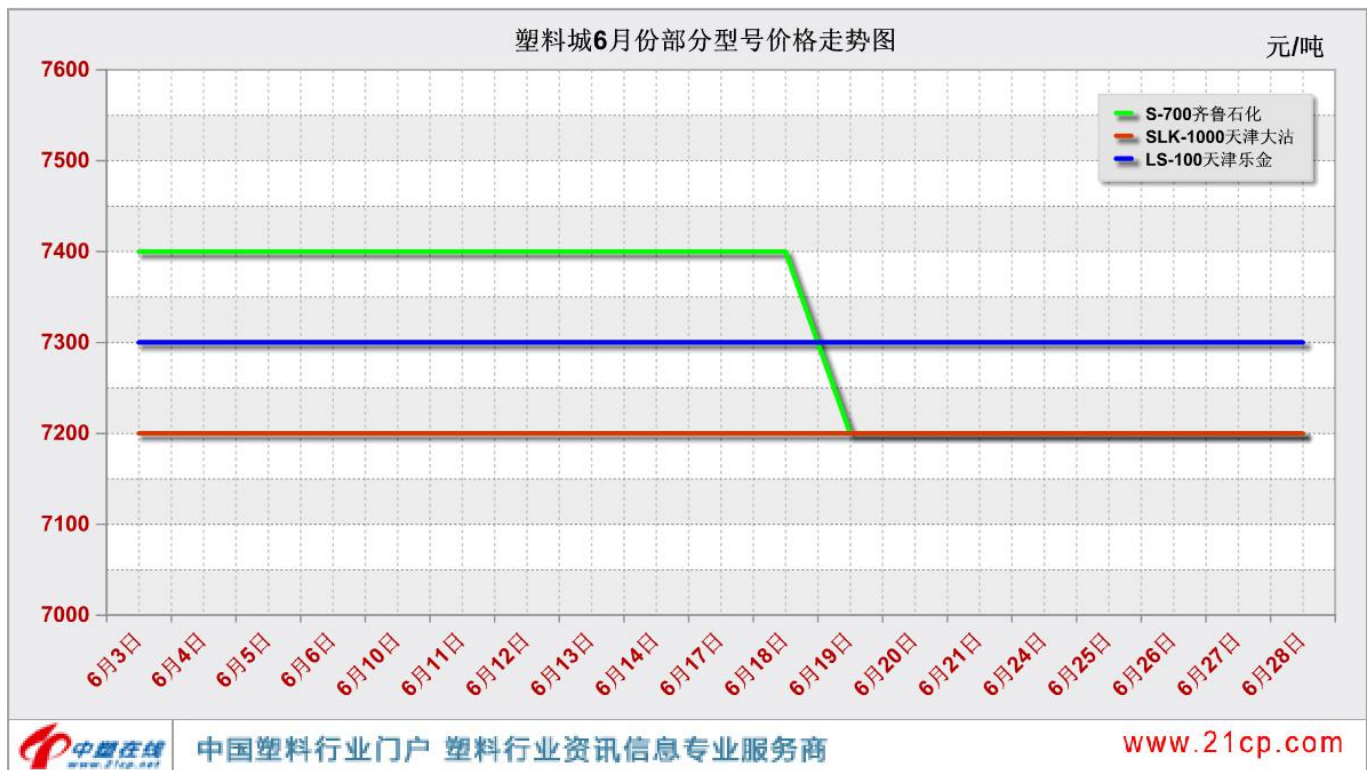


### 3.2 中国塑料城 6 月份价格分析表

单位：元/吨

牌号	生产企业	上旬均价	中旬均价	下旬均价	月均价	月初价	月末价	升降额
S-700	齐鲁石化	7400.0	7371.4	7200.0	7315.8	7400	7200	-200
S-1000	齐鲁石化	7250.0	7228.6	7100.0	7186.8	7250	7100	-150
SLK-1000	天津大沽	7200.0	7200.0	7200.0	7200.0	7200	7200	0
LS-100	天津乐金	7300.0	7300.0	7300.0	7300.0	7300	7300	0
S-101	上海中元	11600.0	11600.0	11600.0	11600.0	11600	11600	0
S-02	上氯沪峰	11200.0	11200.0	11200.0	11200.0	11200	11200	0
EB101	上氯沪峰	13000.0	13000.0	13000.0	13000.0	13000	13000	0
SG5	新疆中泰	6940.0	6900.0	6971.4	6936.8	7100	7000	-100
SG-5	山西榆社	7140.0	7085.7	7000.0	7068.4	7300	7000	-300
R-05B	上氯沪峰	12800.0	12800.0	12800.0	12800.0	12800	12800	0
SG5	内蒙古亿利	7100.0	6900.0	6900.0	6952.6	7100	6900	-200
SG5	内蒙古君正	7020.0	6935.7	6864.3	6931.6	7100	6900	-200
SG5	安徽华塑	7100.0	6900.0	6900.0	6952.6	7100	6900	-200
SG8	新疆天业	7250.0	7100.0	7100.0	7139.5	7250	7100	-150

### 3.3 塑料城 6 月份部分型号价格走势



## 第四章 各地 PVC 市场

### 4.1 各地 PVC 市场概述

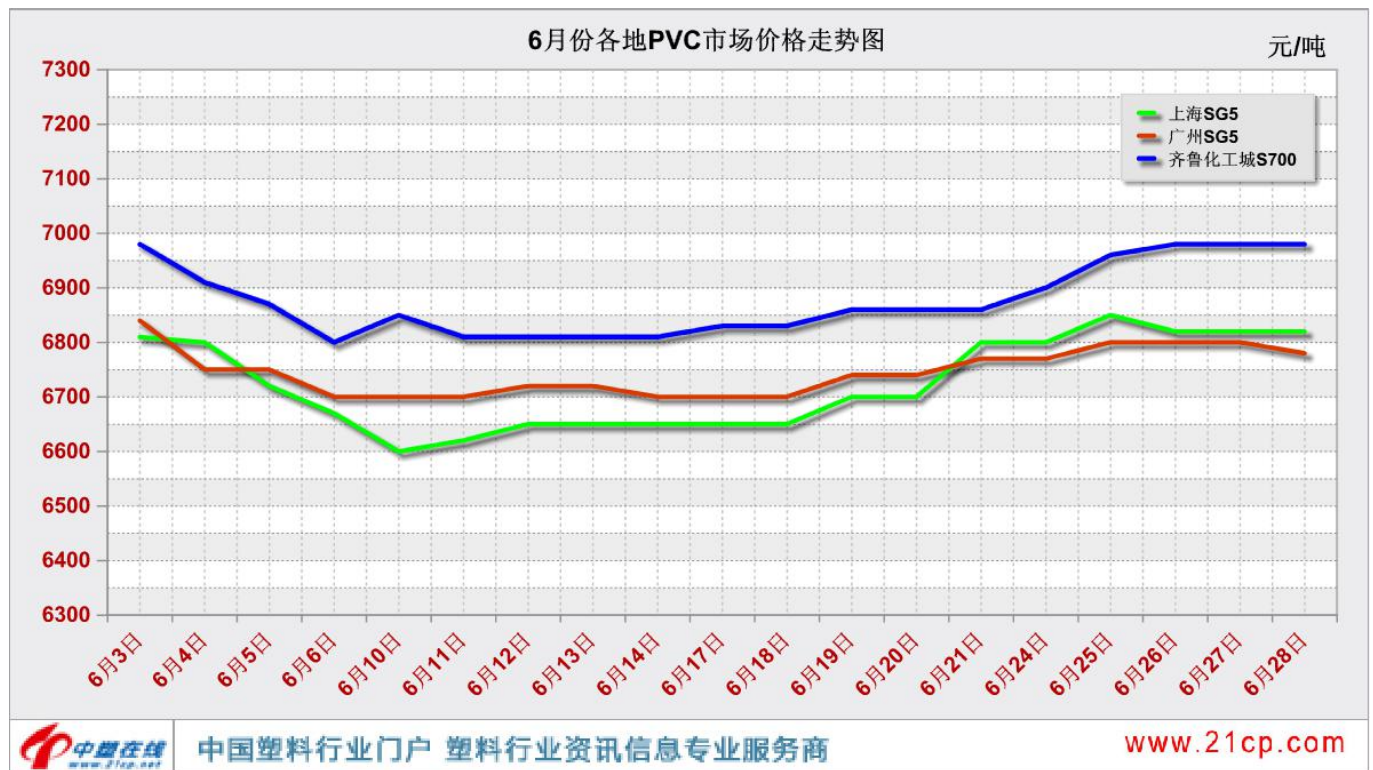
选取上海、广州、齐鲁化工城三个地方市场作为样本。6 月份，各地 PVC 市场先抑后扬，震荡明显。6 月上旬，受原油、期货、乙烯单体及电石不同程度下滑影响，市场看空情绪较为浓重，商家报价出现不同程度下滑，僵持格局始终难有改善，行情并无任何反弹迹象。中下旬开始，期货率先发力，加上部分地区因上游生产企业检修，货源略显紧张。受此利好提振，市场心态稍有好转，商家多试探性拉涨报盘，出货意愿较强，下游工厂采购虽较前期有所活跃，但成交量仍难呈放大趋势。截止月末，市场 5 型电石料主流报价在 6780-6820 元/吨左右，较月初价格涨跌幅在 10-60 元/吨左右。

### 4.2 各地 PVC 市场价格表

单位：元/吨

地区 \ 日期	6 月 3 日	6 月 10 日	6 月 14 日	6 月 21 日	6 月 28 日
上海 SG5	6810	6600	6650	6800	6820
广州 SG5	6840	6700	6700	6770	6780
齐鲁化工城 S700	6980	6850	6810	6860	6980

### 4.3 各地 PVC 市场价格走势图



## 第五章 国际原油与上游原料市场

### 5.1 6 月份国际原油价格走势



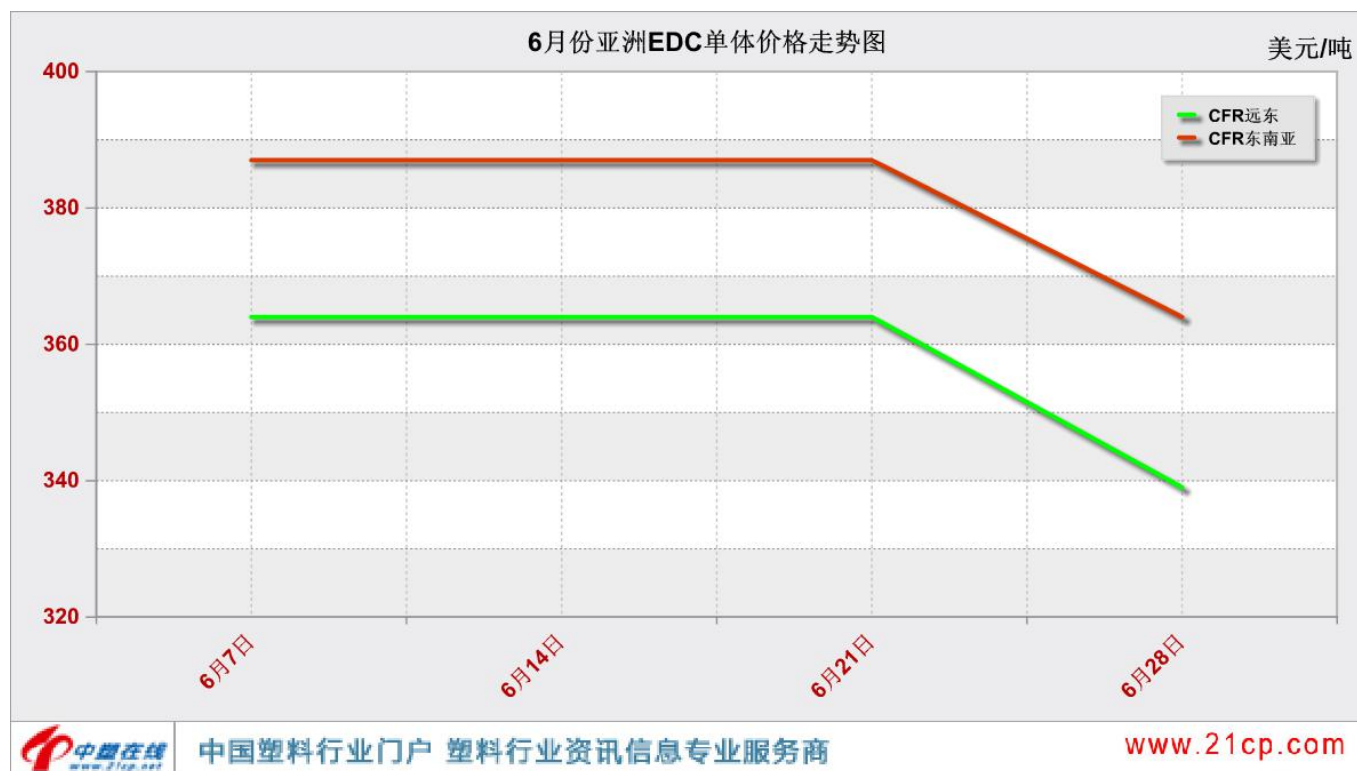
注：2019 年 6 月 5 日起布伦特为 8 月期，2019 年 6 月 21 日起 WTI 为 8 月期。

## 5.2 亚洲 EDC 单体价格

单位：美元/吨

日期	CFR 远东	CFR 东南亚
6 月 7 日	363-365	386-388
6 月 14 日	363-365	386-388
6 月 21 日	363-365	386-388
6 月 28 日	338-340	363-365

## 5.3 亚洲 EDC 单体价格走势图

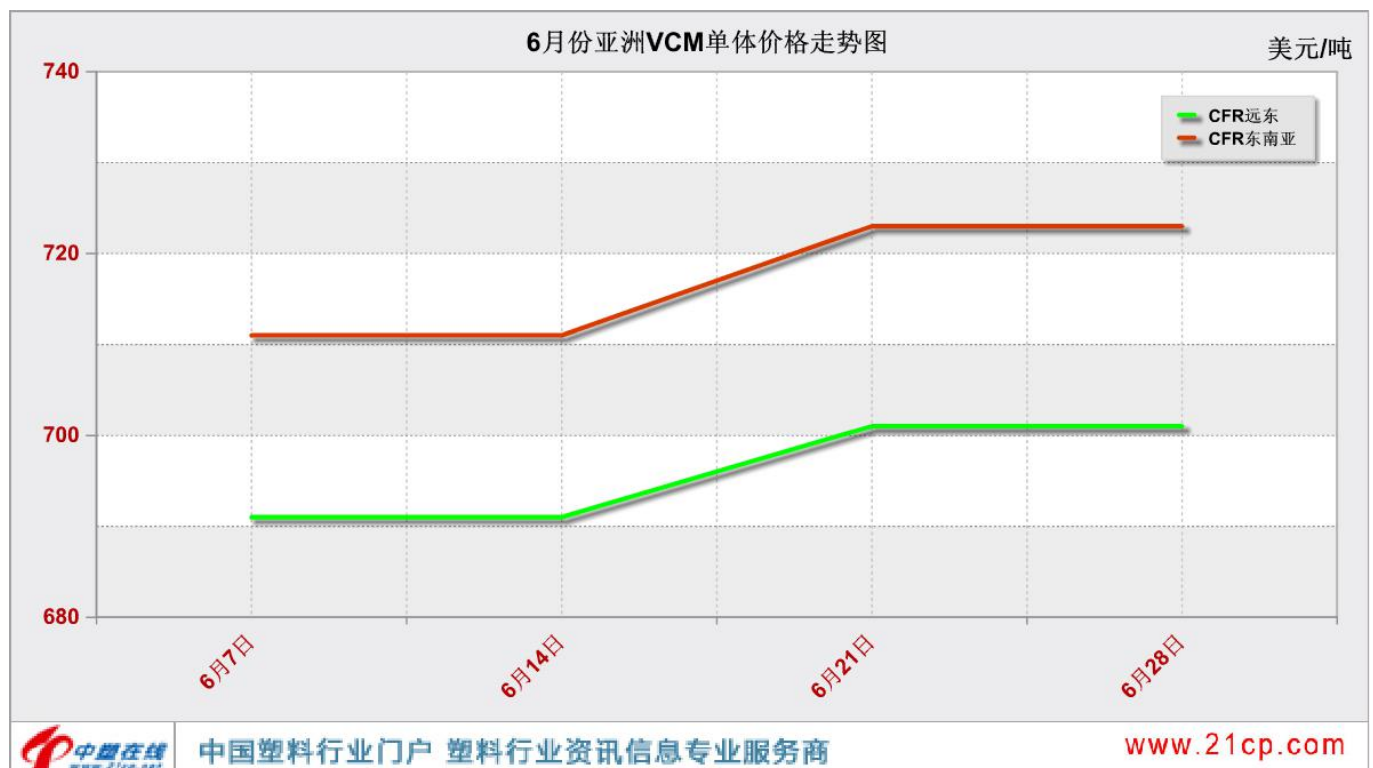


## 5.4 亚洲 VCM 单体价格

单位：美元/吨

VCM	CFR 远东	CFR 东南亚
6 月 7 日	690-692	710-712
6 月 14 日	690-692	710-712
6 月 21 日	700-702	722-724
6 月 28 日	700-702	722-724

## 5.5 亚洲 VCM 单体价格走势



## 第六章 中塑视点

成本方面，原油价格震荡向上整理，EDC 单体窄幅向下整理，VCM 单体向上整理。电石方面，7 月份的电石市场若无额外状况，电石产量或有增加，价格重心仍有上涨趋势。

供需方面，7 月份计划检修的企业相对于 6 月份明显减少，整体开工率或将提升，产量较 6 月份也有一定程度的增加。从需求来看，7 月份天气逐渐炎热，南方多迎梅雨季节，部分 PVC 装置开工或将受到影响。另外，6、7 月是传统淡季对下游制品企业开工也有一定制约。总体来看，7 月份的 PVC 市场供需压力仍存。

综上所述，7 月份电石价格有上行预期，对 PVC 有一定成本支撑。在 7 月份供应增加但需求难有改观下，基本面表现偏弱，支撑一般，但目前宏观面仍存在许多不确定因素，后期仍需多关注期货走势、国家政策以及下游接货等情况。预计，7 月份的 PVC 市场走势仍不明朗，若宏观面带来利好提振，价格有走高可能，而受需求压制，7 月中后期高位有回落可能。