

中塑在线 ABS 市场走势分析报告

(2019 年第 3 季度)

第一章 国内 ABS 市场	2
1.1 国内 ABS 市场概述.....	2
1.2 国内 ABS 石化出厂价.....	2
1.3 国内 ABS 石化出厂价走势图.....	3
1.5 各地 ABS 市场价格行情.....	5
第二章 国际 ABS 市场	7
2.1 2019 年 7-9 月份 ABS 进口统计数据.....	7
2.2 ABS 亚洲市场近期美金价格.....	7
2.3 ABS 美金价格走势图表.....	8
第三章 中国塑料城 ABS 市场	9
3.1 中国塑料城第三季度 ABS 价格行情分析表.....	9
3.2 中国塑料城第三季度 ABS 价格走势图表.....	10
3.3 中国塑料城 ABS 市场动态分析.....	12
第四章 国际原油及单体	13
4.1 第三季度国际原油走势图.....	13
4.2 第三季度苯乙烯价格走势图表.....	13
4.3 亚洲苯乙烯市场概述.....	14
第五章 下游市场动态	15

中塑在线编辑部
市场分析师

罗先生
0574-62533188
LUOKJ@21CP.COM

黄小姐
0574-62533441
HUANGJJ@21CP.COM

陈小姐
0574-62530370
CHENJB@21CP.COM

戚小姐
0574-62530370
QIYP@21CP.COM

第一章 国内 ABS 市场

1.1 国内 ABS 市场概述

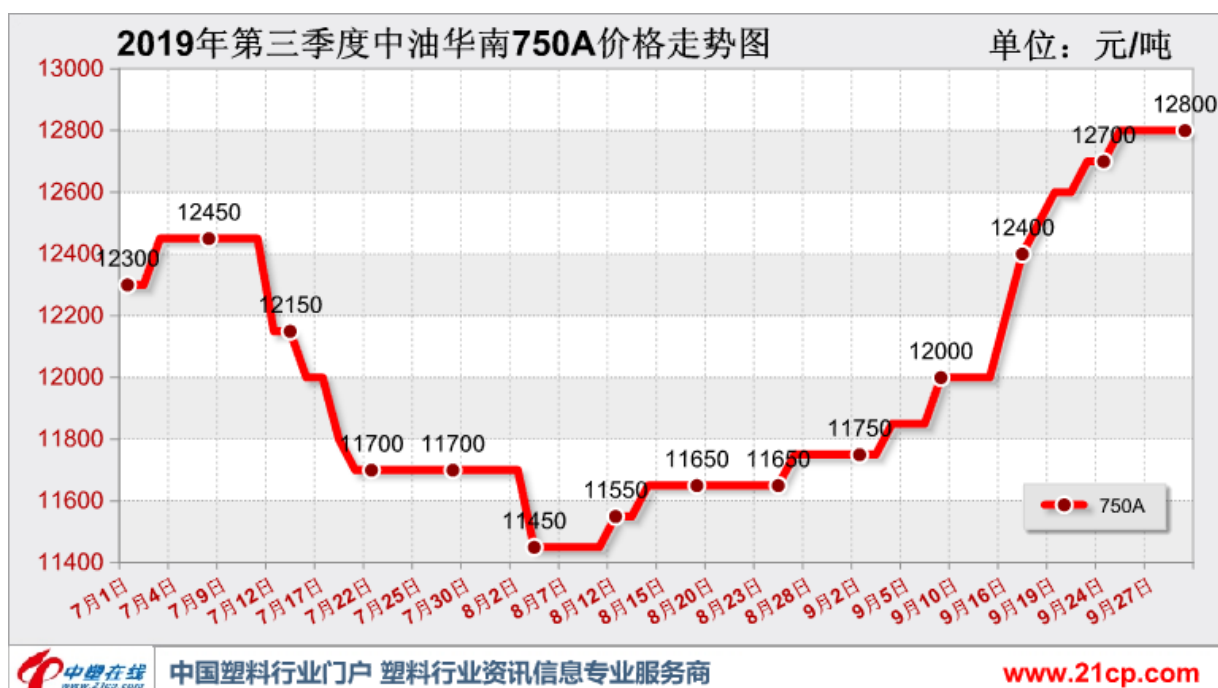
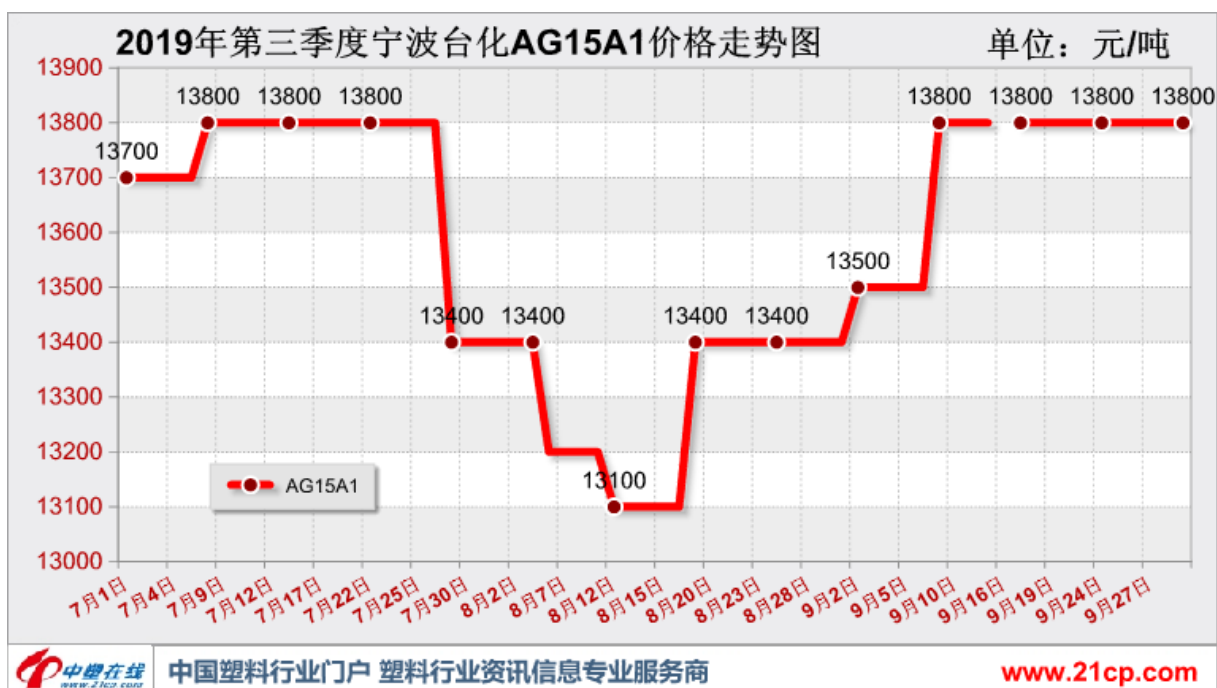
季初，国内 ABS 市场运行大体持稳，个别牌号报价波动。下游用户需求平平，业内人士对周内走势多持观望心态，灵活操盘为主。季中，市场走势总体平稳，个别牌号报价波动。上游单体走势小幅反弹，商家心态仍显不佳。下游需求难有提升，场内整体出货情况一般。临近季末，市场延续局部涨跌走势。下游制品企业需求有限，导致市场气氛沉闷，交投不畅。季末华东国产料价格在 12600-13400 元/吨(含税)，华南国产料价格在 11580-12300 元/吨（不含税）。

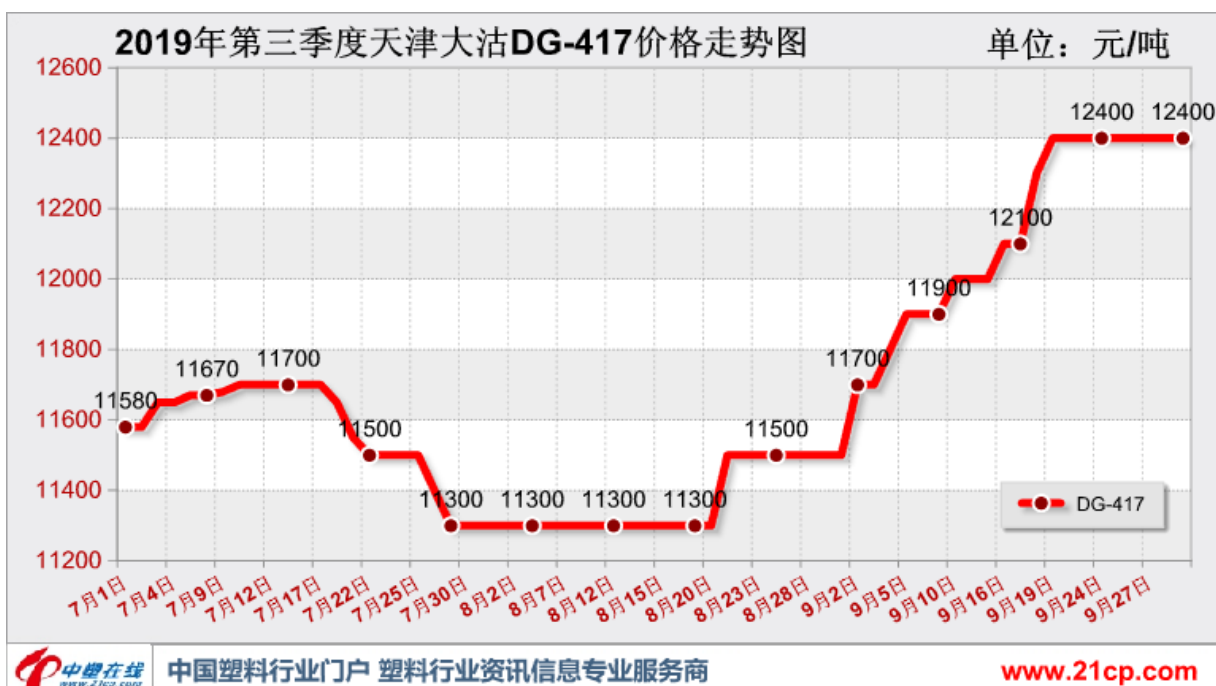
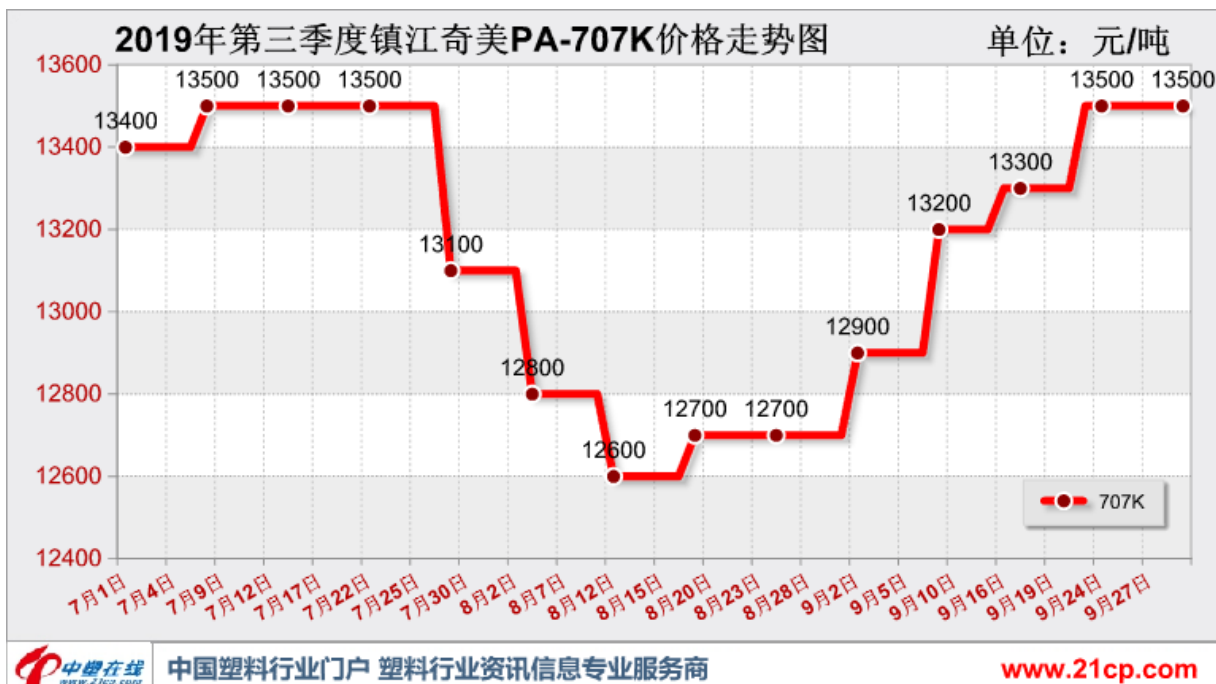
1.2 国内 ABS 石化出厂价

单位：元/吨

厂家	牌号	季均价	季初价	季末价	升跌幅	季最低价	季最高价
中油华东	0215A	11980	12100	12650	550	11500	12650
中油华东	750A	11930	12050	12600	550	11450	12600
中油华南	0215A	11996	12300	12800	500	11450	12800
中油华南	750A	11996	12300	12800	500	11450	12800
中油华北	0215A	11961	12300	12700	400	11300	12700
中油华北	750A	11997	12400	12700	300	11300	12700
中油西南	0215A	11968	12100	12650	550	11400	12650
中油西南	750A(SQ)	11955	12100	12650	550	11400	12650
LG 甬兴	HI-121H	12634	13100	13200	100	12100	13200
镇江奇美	707K	13138	13400	13500	100	12600	13500
镇江奇美	757K	13338	13600	13700	100	12800	13700
宁波台化	AG12A1	13682	13800	13900	100	13200	13900
宁波台化	AG15A1	13582	13700	13800	100	13100	13800
宁波台化	AG15E1	13482	13600	13700	100	13000	13700
镇江国亨	D-180	12963	13200	13400	200	12400	13400
镇江国亨	D-190	12763	13000	13200	200	12200	13200
辽通化工	275	10252	10170	11170	1000	9870	11170
天津大沽	DG-417	11696	11580	12400	820	11300	12400
上海高桥	8391	11842	11750	12500	750	11500	12500

1.3 国内 ABS 石化出厂价走势图





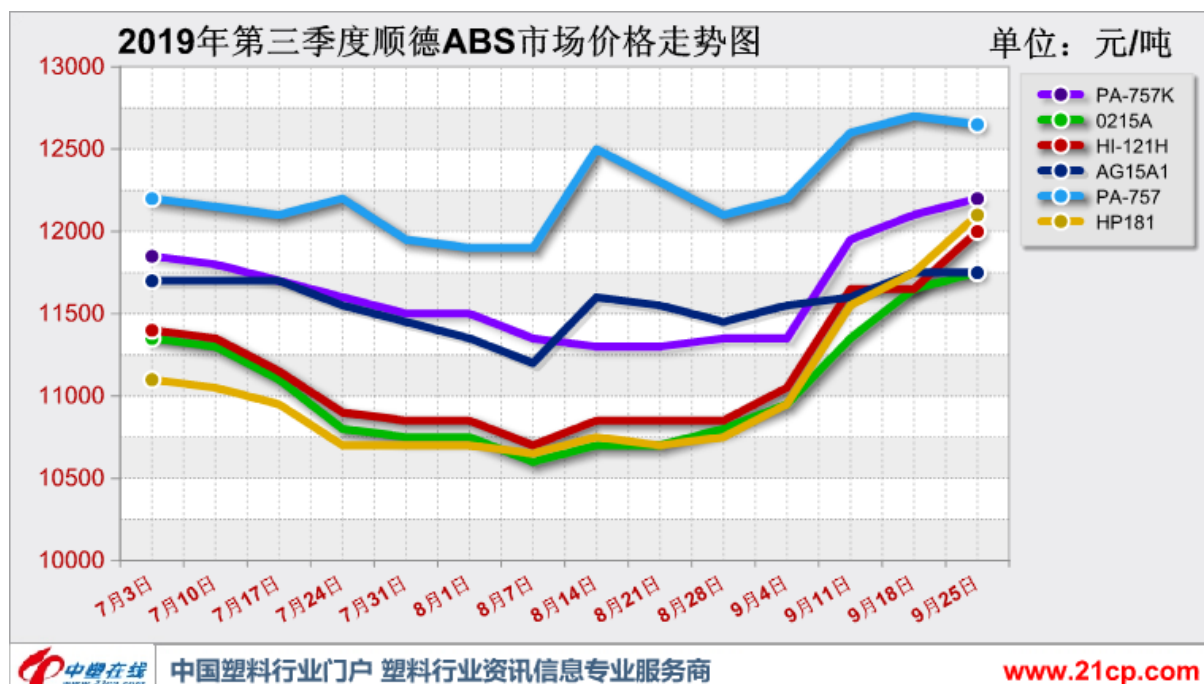
1.5 各地 ABS 市场价格行情

A. 顺德市场

单位：元/吨（注：不含税）

品名	ABS	ABS	ABS	ABS	ABS	ABS
牌号	PA-757K	0215A	HI-121H	AG15A1	PA-757	HP181
产地	镇江奇美	吉林石化	LG 甬兴	台湾化纤	台湾奇美	LG 惠州
7月3日	11850	11350	11400	11700	12200	11100
7月10日	11800	11300	11350	11700	12150	11050
7月17日	11700	11100	11150	11700	12100	10950
7月24日	11600	10800	10900	11550	12200	10700
7月31日	11500	10750	10850	11450	11950	10700
8月1日	11500	10750	10850	11350	11900	10700
8月7日	11350	10600	10700	11200	11900	10650
8月14日	11300	10700	10850	11600	12500	10750
8月21日	11300	10700	10850	11550	12300	10700
8月28日	11350	10800	10850	11450	12100	10750
9月4日	11350	10950	11050	11550	12200	10950
9月11日	11950	11350	11650	11600	12600	11550
9月18日	12100	11650	11650	11750	12700	11750
9月25日	12200	11750	12000	11750	12650	12100

顺德 ABS 价格走势:

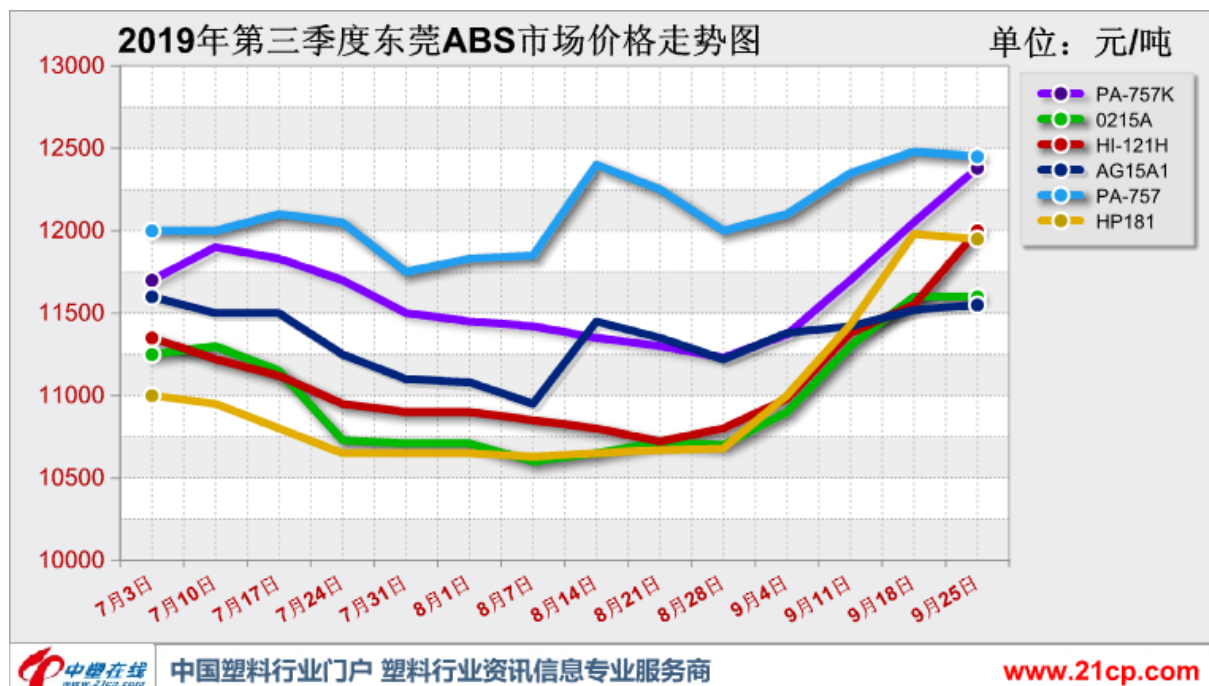


B. 东莞市场

单位：元/吨（注：不含税）

品名	ABS	ABS	ABS	ABS	ABS	ABS
牌号	PA-757K	0215A	HI-121H	AG15A1	PA-757	HP181
产地	镇江奇美	吉林石化	LG 甬兴	台湾化纤	台湾奇美	LG 惠州
7 月 3 日	11700	11250	11350	11600	12000	11000
7 月 10 日	11900	11300	11220	11500	12000	10950
7 月 17 日	11830	11150	11120	11500	12100	10800
7 月 24 日	11700	10730	10950	11250	12050	10650
7 月 31 日	11500	10710	10900	11100	11750	10650
8 月 1 日	11450	10710	10900	11080	11830	10650
8 月 7 日	11420	10600	10850	10950	11850	10630
8 月 14 日	11350	10650	10800	11450	12400	10650
8 月 21 日	11300	10720	10720	11350	12250	10670
8 月 28 日	11230	10700	10800	11220	12000	10680
9 月 4 日	11370	10900	10980	11380	12100	11000
9 月 11 日	11700	11300	11380	11420	12350	11430
9 月 18 日	12050	11600	11550	11520	12480	11980
9 月 25 日	12380	11600	12000	11550	12450	11950

东莞 ABS 价格走势图：



第二章 国际 ABS 市场

2.1 2019 年 7-9 月份 ABS 进口统计数据

数量：吨 金额：美元

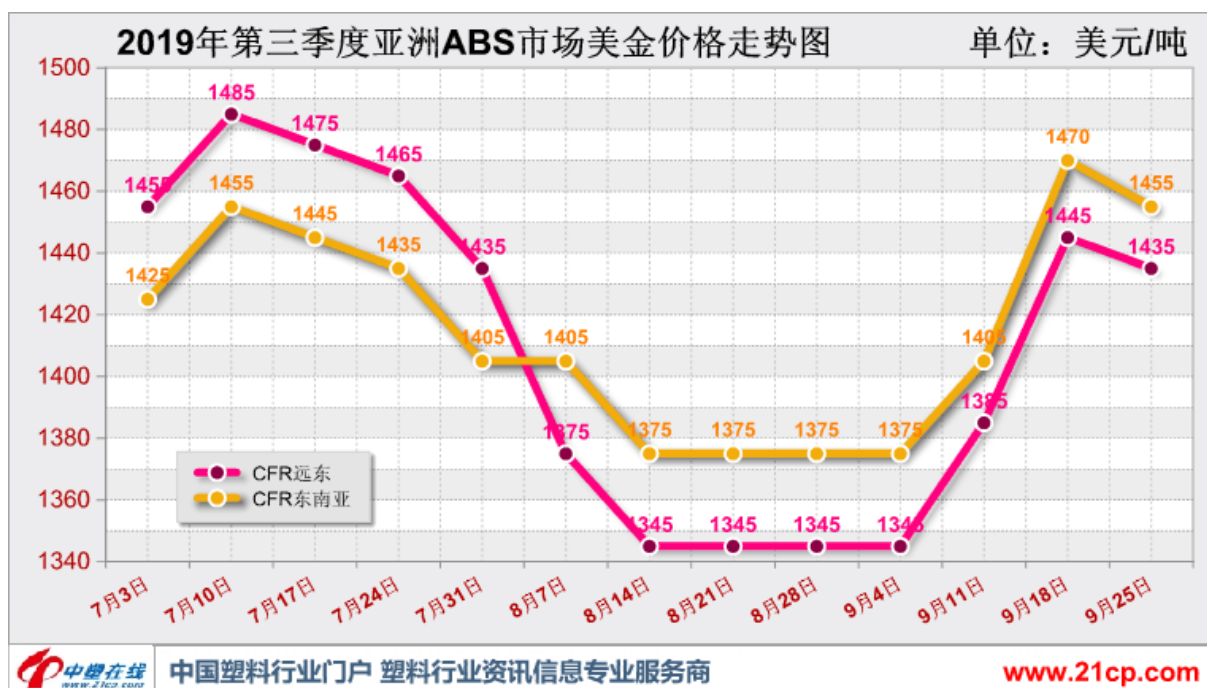
ABS 共聚物	进口总量	同比	环比	进口均价
7 月	184161	+4.30%	+15.75%	1594.88
8 月	158350	-16.40%	-14.02%	1598.16
9 月	169081	+0.15	+6.78	1560.01

2.2 ABS 亚洲市场近期美金价格

单位：美元/吨

日期	CFR 远东	CFR 东南亚
7 月 3 日	1450-1455	1420-1425
7 月 10 日	1480-1485	1450-1455
7 月 17 日	1470-1475	1440-1445
7 月 24 日	1460-1465	1430-1435
7 月 31 日	1430-1435	1400-1405
8 月 7 日	1370-1375	1400-1405
8 月 14 日	1340-1345	1370-1375
8 月 21 日	1340-1345	1370-1375
8 月 28 日	1340-1345	1370-1375
9 月 4 日	1340-1345	1370-1375
9 月 11 日	1380-1385	1400-1405
9 月 18 日	1440-1445	1465-1470
9 月 25 日	1430-1435	1450-1455

2.3 ABS 美金价格走势



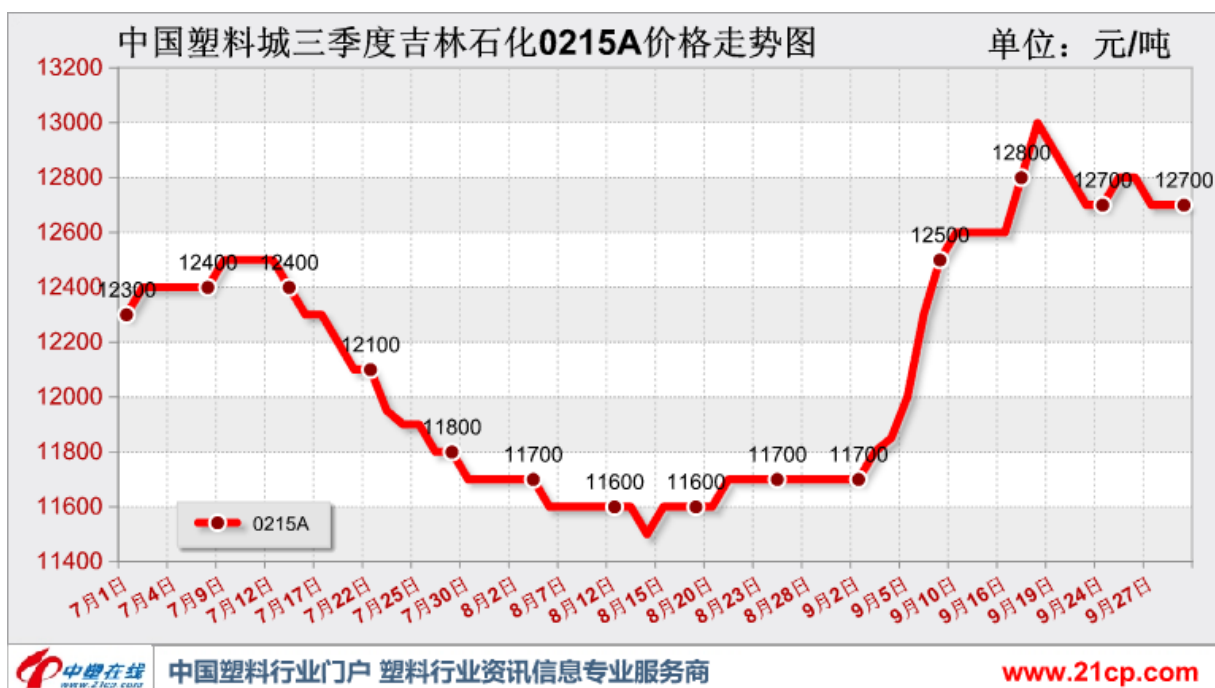
第三章 中国塑料城 ABS 市场

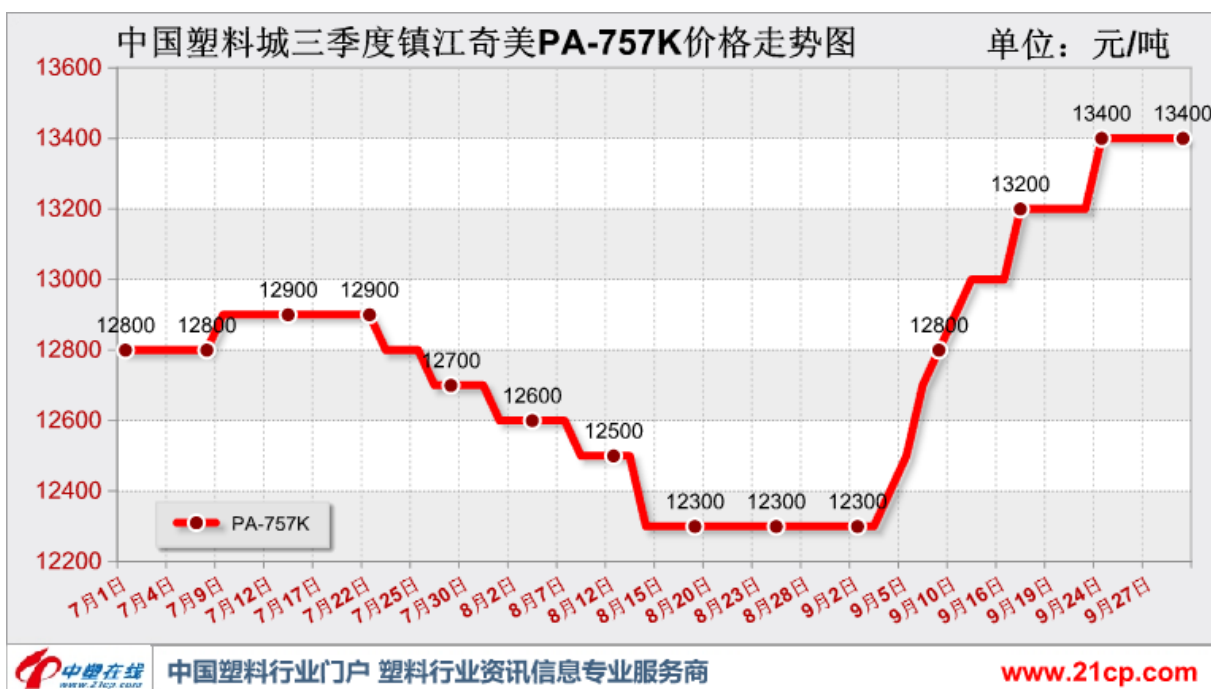
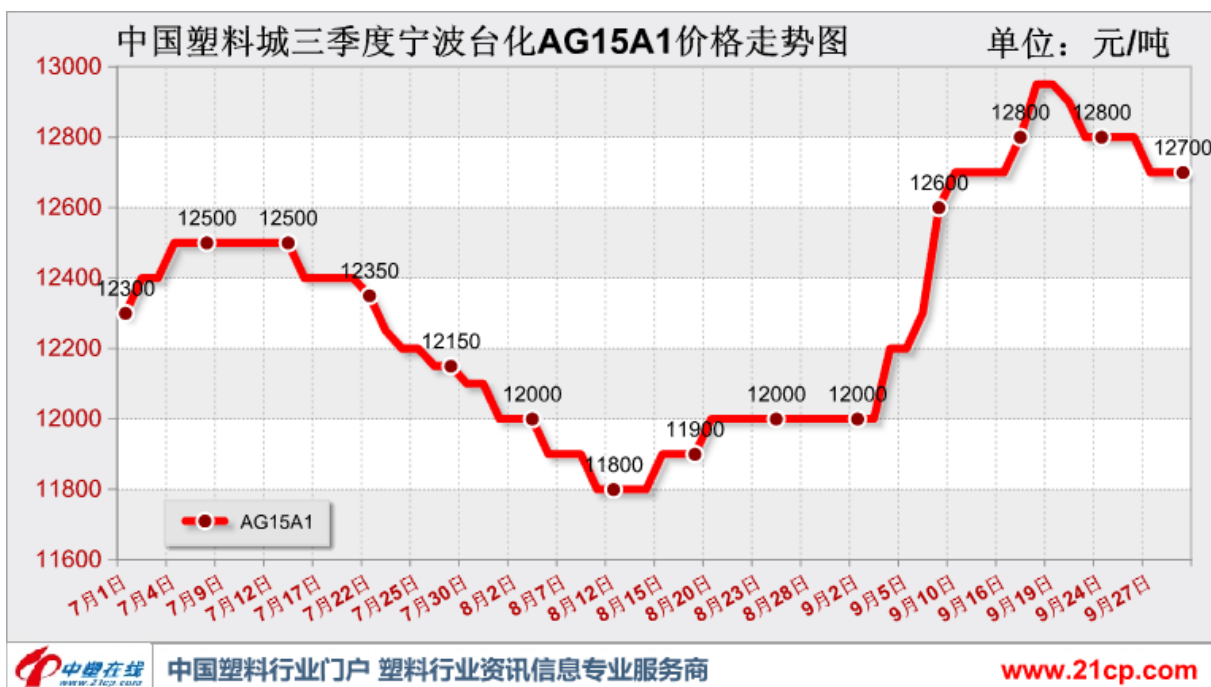
3.1 中国塑料城第三季度 ABS 价格行情分析表

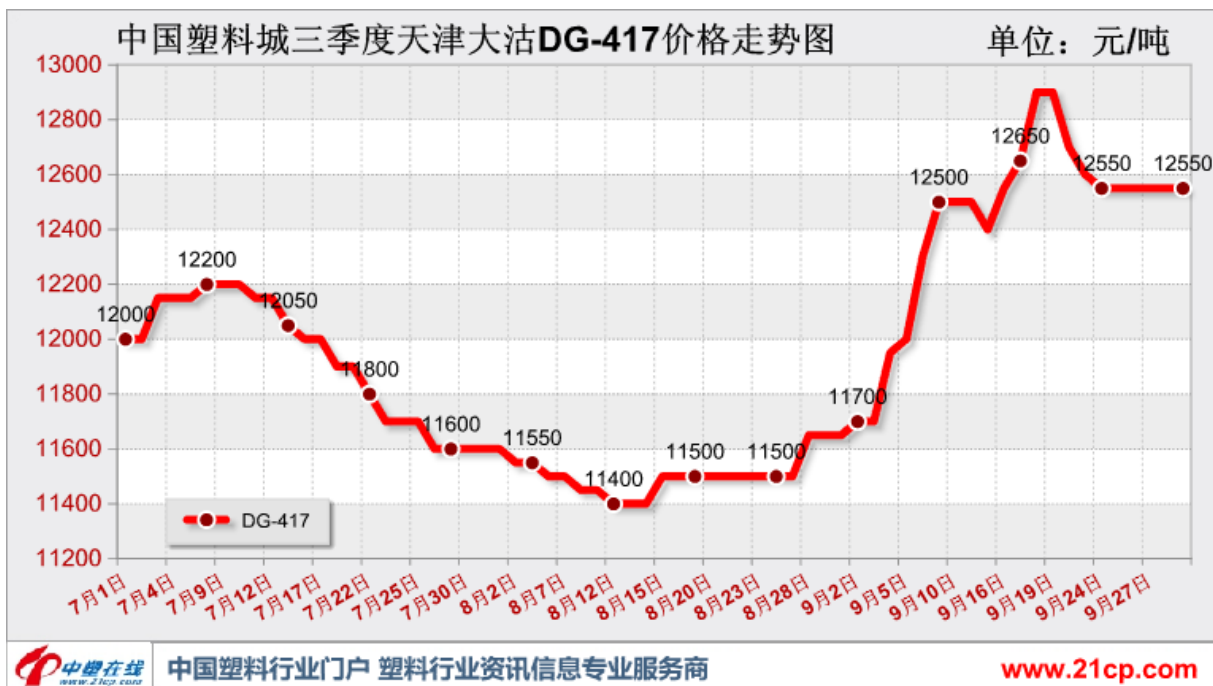
单位：元/吨

牌 号	产地/厂家	七月均价	八月均价	九月均价	季均价	季初价	季末价	升降额
0215A	吉林石化	12193	11645	11700	11846	12300	12700	400
GE-150	吉林石化	12096	11584	11650	11777	12200	12700	500
750A	大庆石化	12063	11507	11600	11723	12200	12600	400
HI-121H	LG 甬兴	12465	11959	12000	12141	12600	12900	300
AG15A1	宁波台化	12357	11936	12000	12098	12300	12700	400
D-180	镇江国亨	12583	12336	12200	12373	12400	13200	800
PA-757K	镇江奇美	12826	12405	12300	12510	12800	13400	600
PA-757	台湾奇美	13130	12984	13200	13105	13200	14100	900
HI-121	韩国 LG	12261	11932	11800	11998	12400	12300	-100
GP-22	韩巴斯夫	12537	12209	12200	12315	12500	13300	800
FR-500	LG 甬兴	19913	19241	19200	19451	20000	19200	-800
D-120	镇江国亨	13300	12977	12800	13026	13300	13700	400
121H-0013	LG 甬兴	13222	12532	12400	12718	13300	13500	200
PA-747S 本白	台湾奇美	14200	14232	14300	14244	14200	15000	800
PA-747S 钛白	台湾奇美	15700	15600	15600	15633	15800	16200	400
PA-758	台湾奇美	18448	18255	18400	18368	19000	19000	0
SM050	广州合资	20600	20491	20200	20430	20600	20200	-400
TR-558A1	韩国 LG	16843	15873	16300	16339	17400	17200	-200
H-2938SK	上海锦湖	26000	26000	26000	26000	26000	26000	0
650SK	上海锦湖	26000	26000	26000	26000	26000	26000	0
650M	上海锦湖	26000	26000	26000	26000	26000	26000	0
PA-777B	台湾奇美	16565	16682	16700	16649	16500	17100	600
PA-777D	台湾奇美	20035	20205	20400	20213	19800	21000	1200
PA-777E	台湾奇美	21022	21164	21300	21162	20800	21700	900
PA-765B	台湾奇美	22300	22464	22500	22421	22000	23100	1100

3.2 中国塑料城第三季度 ABS 价格走势





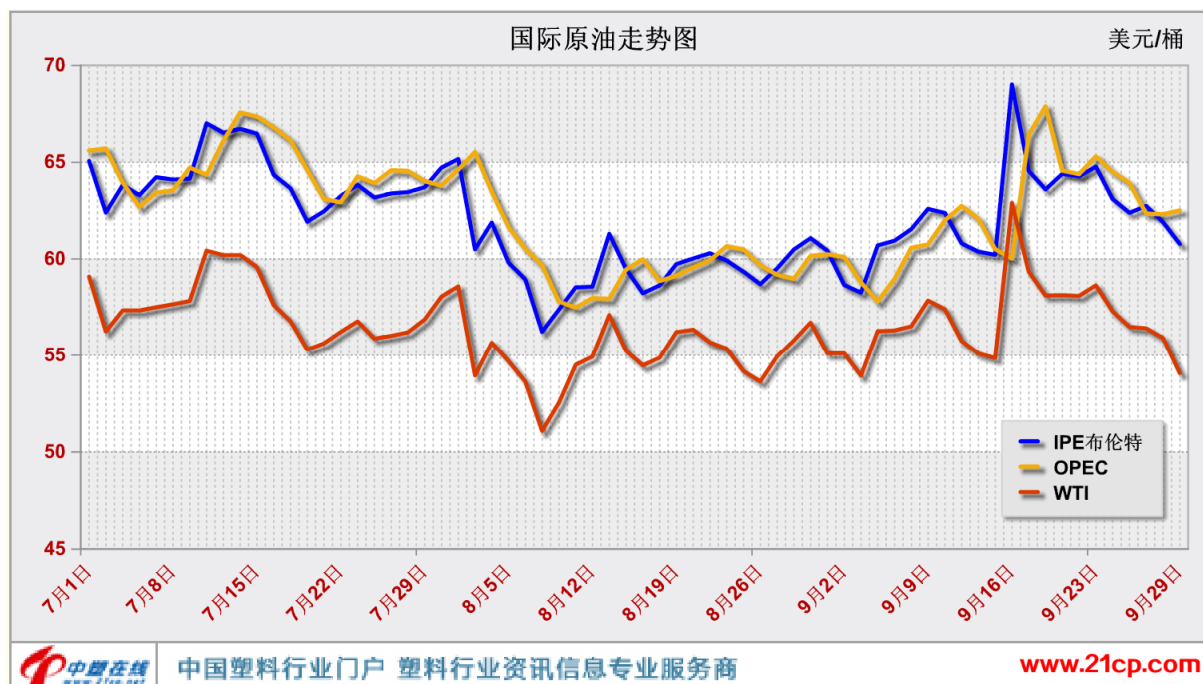


3.3 中国塑料城 ABS 市场动态分析

三季度 ABS 树脂 市场询盘较少，行情迂回上涨后盘整。7 月伊始，市场得益于石化企业积极挺价的推动有所升温，但终因动力不足，真正的向好势头难以形成。进入 8 月末，各石化生产厂家坚决出台调涨政策，加上国际原油及苯乙烯单体连日走高的配合，从而带动市场价格重心再度上移，但好景不长，由于下游工厂坚持按需采购，实际成交暂无起色，随后行情进入理顺阶段。

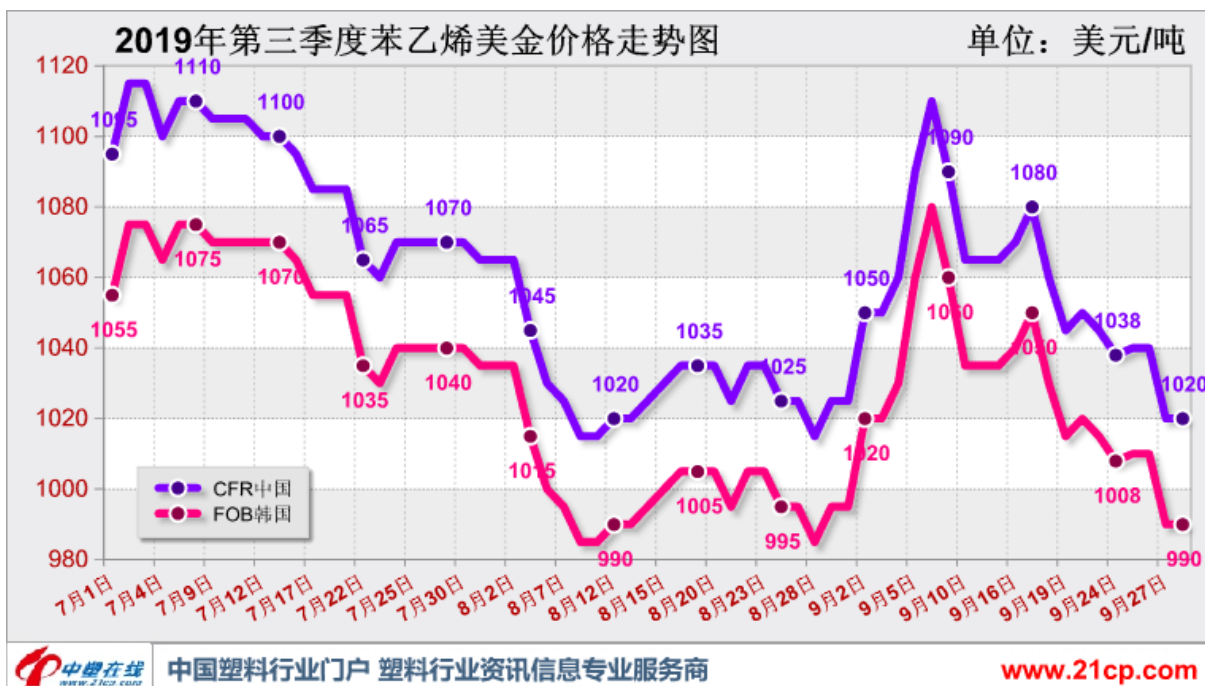
第四章 国际原油及单体

4.1 第三季度国际原油走势图



注：2019 年 7 月 1 日起布伦特为 9 月期，2019 年 7 月 24 日起 WTI 为 9 月期；2019 年 8 月 1 日起布伦特为 10 月期，2019 年 8 月 22 日起 WTI 为 10 月期；2019 年 9 月 2 日起布伦特为 11 月期，2019 年 9 月 23 日起 WTI 为 11 月期。

4.2 第三季度苯乙烯价格走势



4.3 亚洲苯乙烯市场概述

季初，苯乙烯市场受到利好消息面刺激，价格推涨至月内高位。不过随着批量船货到港，现货供应紧张局面得到缓解，导致买盘跟进不足，持货商让利出货为主。季中，亚欧套利关闭、国内工厂检修，业内对于9月份供应减少、需求改善预期浓厚。期货连同现货一并走强。临近季末，华东主流库区苯乙烯库存充裕，国内检修的苯乙烯工厂逐步恢复供应，苯乙烯市场现货供应情况较饱和，而下游拿货积极性降低，高端价格逐步回落，导致苯乙烯价格由涨转跌。至季末，美金市场主流报价为1000-1020美元/吨（CFR 中国），较季初跌75美元/吨；970-990美元/吨（FOB 韩国），较季初跌65美元/吨。

第五章 下游市场动态

工信部将制定家电行业健康安全方面的国家标准

近日，工业和信息化部官网正式对外公布的《对十三届全国人大二次会议第 5020 号建议的答复》表示，下一步，对于家电行业健康安全方面的标准，工信部将加强顶层设计，综合分析家用电器产品的健康功能和要求，研究制定全面、统一、适合的标准体系对家用电器进行统筹衡量和考核，引导家电生产企业从产品设计到加工制造，考虑消费者的健康卫生需求，提升产品品质和质量。目前，强制性国家标准《家用和类似用途电器通用要求健康安全》已经列入制定计划。

据悉，这是工信部对全国人大代表苏荣欢提出的《关于推动“家电+光电+健康”产业跨界融合，抢先布局全球空气传播的微生物疫情防控大产业发展的建议》所作的回复。工信部表示，家用电器行业是我国具有较强国际竞争力的产业之一，具有较高的技术水平，产业门类齐全，生产规模居世界首位。随着消费者健康理念的不断深入，对健康家电或具有健康功能的家电产品需求不断增加。家用电器行业根据消费升级需求，积极开发健康类家电，在提升室内空气质量方面，空气净化器、具有空气净化功能的空调等发展较快。

关于加快技术创新的建议，工信部表示，空气净化器针对不同的污染物采用不同的净化技术，对固态颗粒物主要通过高效过滤、静电和负离子等技术进行净化，对甲醛等气态污染物主要通过光触媒、化学催化等技术进行净化。为促进空气净化器行业技术创新能力和制造水平提升，工信部支持空气净化器过滤器等核心零部件的研发和产业化，缩小与国际先进水平的差距；鼓励具备较强研发能力的企业申请国家技术创新示范企业，加大与国内空气污染物种类相匹配的净化技术研发投入力度；引导企业加大产品设计、制造工艺和质量检测等方面改造力度，提高制造的精细化程度。

空调行业经过多年发展，目前产品已经由只关注室内温度调节到关注空气品质转变，向健康、舒适方向升级。为促进空调行业健康发展，增强技术创新能力，工信部引导空调行业提升产品设计水平，综合考虑空气温度、相

对湿度、清洁度及送风速度，从空气净化、自清洁、温度舒适性控制、静音、湿度控制等方面开展产品设计创新，包括将空气净化系统集成进空调中，应用多重过滤、等离子放电等空气净化技术提高室内空气质量。

关于完善相关标准的建议，工信部表示，家电行业现有标准 427 项，其中国家标准 246 项、行业标准 181 项，较为完善的标准体系支撑了行业的快速发展。目前我国涉及家电健康的标准主要是 GB21551《家用和类似用途电器抗菌、除菌和净化功能》系列标准，基本建立了家用电器抗菌、除菌和净化功能的标准体系，其中抗菌技术要求涉及空气净化器、洗衣机、电冰箱等产品，技术要求涉及所有家电产品。

为规范空气净化器行业发展，工信部指导全国家用电器标准化委员会 2015 年修订了 GB/T18801-2008《空气净化器》。新修订的 GB/T 18801-2015《空气净化器》国家标准，进一步细化技术指标，完善实验方法，明确了评价空气净化器的基本技术指标与空气净化器产品的标志和标注。

关于加强政策支持的建议，工信部表示，当前，我国正步入消费结构加快升级的关键阶段，消费者更加注重产品品质的提升。为贯彻落实党中央、国务院关于推进供给侧结构性改革和建设制造强国的决策部署，更好满足和创造消费需求，不断增强消费拉动经济的基础作用，促进消费品工业迈向中高端，国务院办公厅 2016 年 5 月印发了《关于开展消费品工业“三品”专项行动营造良好市场环境的若干意见》（以下简称《若干意见》）。《若干意见》的核心为促进消费品工业“增品种、提品质、创品牌”，把发展智能、健康消费品作为一项重点任务，并提出了完善市

场准入、营造良好营商环境、加强市场监管、完善产业政策加大政策支持、发挥协会作用、加强舆论引导六方面保障措施。

关于提升家电产业国际竞争力的建议，工信部表示，近年来，我国家电行业十分注重根据国际国内市场需求，加大技术创新和产品升级力度，不断提升在国际市场的竞争力和影响力。目前，我国家电在全球市场的地位稳定，据中国家用电器协会测算，空调器、空调压缩机在全球的比重约 80%，微波炉比重约 78%，冰箱/冰柜比重约 54%，洗衣机比重约 52%。

下一步，工信部将引导家电行业全面参与全球家电市场竞争，以消费需求为导向，在全行业积极进行包括组织创新、技术创新、产品创新、商业模式创新、管理创新和服务创新等在内的多维度家电制造业协同创新。通过创新培育发展新动力，创造新供给，推动新技术、新产业、新业态蓬勃发展，提升家电行业的国际竞争力。

线上品牌低价抢占市场，9 月份国内彩电销售额同比下降 11.0%

近日，奥维云网发布了《2019 年 9 月中国彩电市场简析》，报告显示，9 月国内彩电市场整体零售量为 385 万台，同比下降 2.4%；整体零售额为 107 亿元，同比下降 11.0%。

其中，线上零售量为 211 万台，零售额为 42 亿元；线下零售量为 173 万台，销售额为 65 亿元。

在尺寸结构上，55 寸占比 30.6%，线下市场量份额下降 1.6%；65 寸占比 14.6%，市场份额增长 3.8%，增长最快；48/49 寸为市场份额减少最快的尺寸，下跌 3.2%至 1.0%。

根据报告显示，9 月份彩电市场整体均价为 2800 元，同比降低 8.8%；但线上 2000 元以下价格段量份额上升幅度较大，提升 14.4%。

9 月份，在零售量份额方面，互联网品牌占比仍保持上升的态势，增长 5.9%；在零售额份额方面，日、韩品牌均呈现不同程度的提升，共计 5.2%。

另外，4K 电视增幅最大，份额上升 1.1%；超轻薄电视跌幅最大，份额减少 5.0%。

从报告可以看出，9 月份国内彩电市场销售额、销售量均呈下降趋势，线上市场低价位段份额上升幅度较大，线上品牌不断以低价抢占国内市场。