

中塑在线 ABS 市场走势分析报告

(2019 年 10 月)

第一章 国内 ABS 市场	2
1.1 国内 ABS 市场概述.....	2
1.2 国内 ABS 石化出厂价.....	2
1.3 国内 ABS 石化出厂价走势图.....	3
1.4 国内 ABS 石化企业装置状况.....	5
1.5 各地 ABS 市场价格行情.....	6
第二章 国际 ABS 市场	7
2.1 2019 年 9 月份 ABS 进口统计数据.....	7
2.2 ABS 亚洲市场近期美金价格.....	7
2.3 ABS 美金价格走势图.....	7
第三章 中国塑料城 ABS 市场	8
3.1 中国塑料城 10 月份 ABS 价格行情分析表.....	8
3.2 中国塑料城 10 月份 ABS 价格走势图.....	9
3.3 中国塑料城 ABS 市场动态分析.....	11
第四章 国际原油及单体	12
4.1 10 月国际原油走势图.....	12
4.2 10 月苯乙烯价格走势图.....	13
4.3 亚洲苯乙烯市场概述.....	13
第五章 下游市场动态	14

中塑在线编辑部
市场分析师

罗先生
0574-62533188
LUOKJ@21CP.COM

黄小姐
0574-62533441
HUANGJJ@21CP.COM

陈小姐
0574-62530370
CHENJB@21CP.COM

戚小姐
0574-62530370
QIYP@21CP.COM

第一章 国内 ABS 市场

1.1 国内 ABS 市场概述

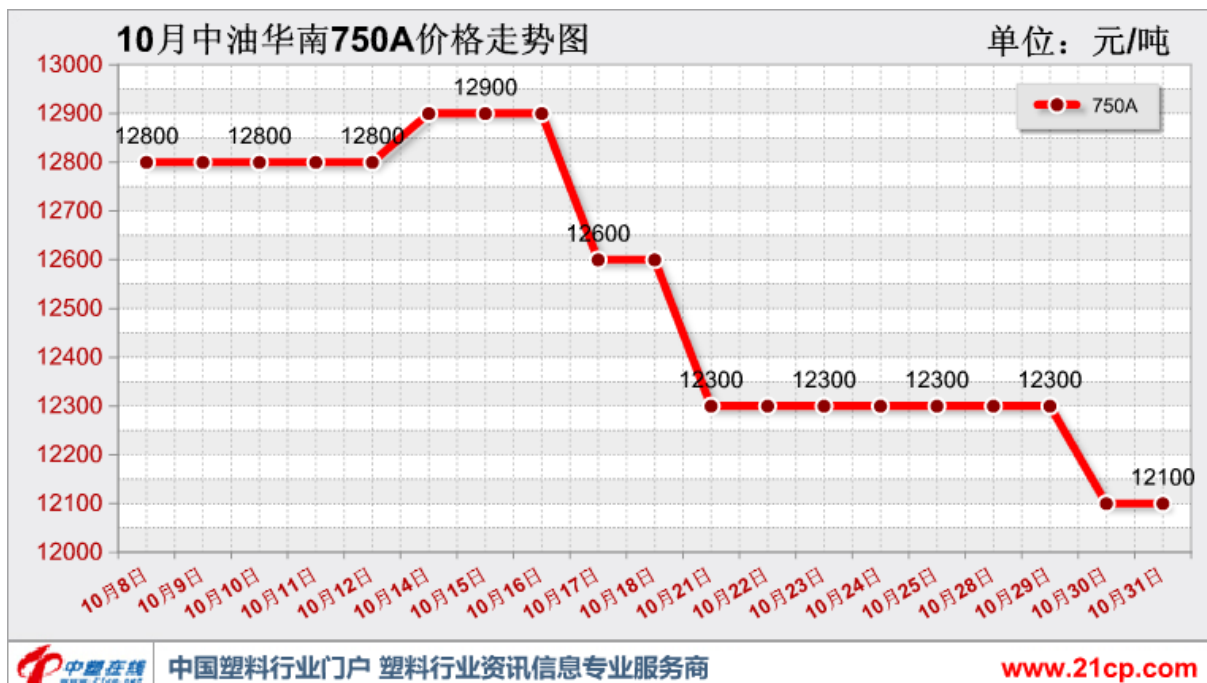
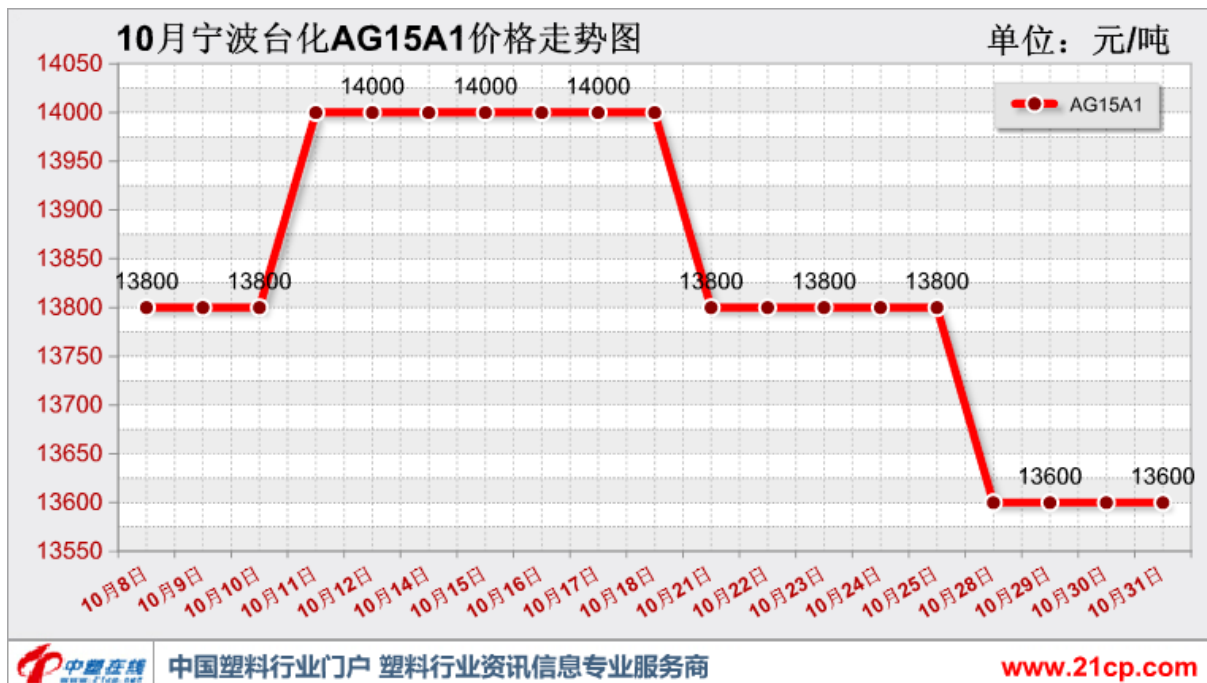
月初，国内 ABS 市场运行气氛平淡，报盘大稳小动。下游用户随用随购手法为主，市场交投变化不大。贸易商方面心态谨慎，多短线操作。月中，市场运行气氛仍显平淡。现货方面价格维持偏弱盘整态势，下游需求并无改善，随用随购为主。临近月末，市场主流面仍无明显改善，对于目前的行情走势，下游观望为主，市场出货较为缓慢。月底华东国产料价格在 12000-13000 元/吨（含税），华南国产料价格在 11050-12000 元/吨（不含税）。

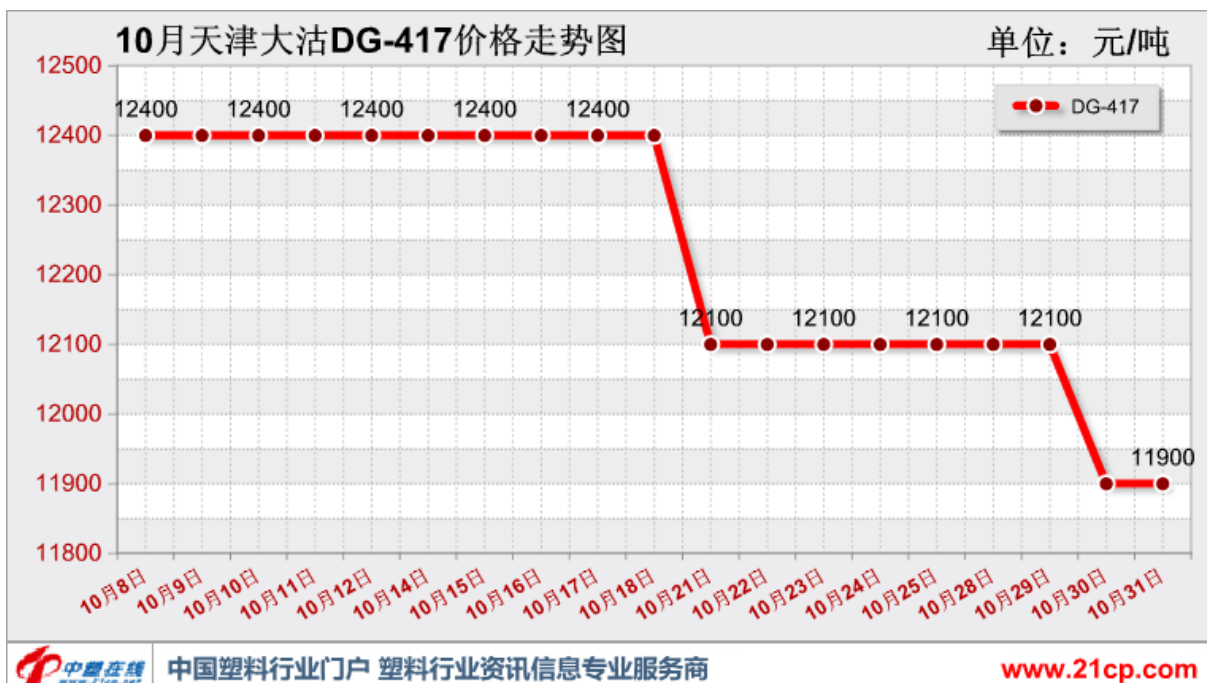
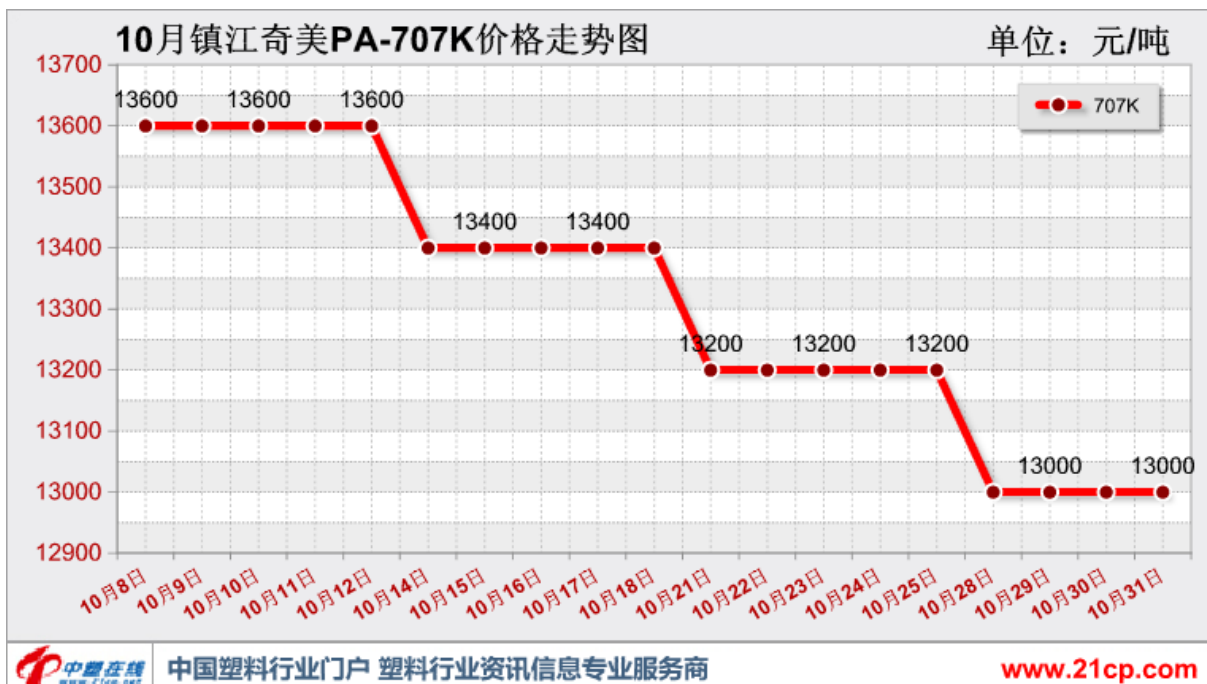
1.2 国内 ABS 石化出厂价

单位：元/吨

厂家	牌号	月均价	月初价	月末价	升跌幅	月最低价	月最高价
中油华东	0215A	12371	12650	11800	-850	11800	12650
中油华东	750A	12321	12600	11750	-850	11750	12600
中油华南	0215A	12536	12800	12100	-700	12100	12900
中油华南	750A	12536	12800	12100	-700	12100	12900
中油华北	0215A	12305	12700	11900	-800	11900	12700
中油华北	750A	12305	12700	11900	-800	11900	12700
中油西南	0215A	12400	12650	11900	-750	11900	12650
中油西南	750A(SQ)	12400	12650	11900	-750	11900	12650
LG 甬兴	HI-121H	12947	13200	12300	-900	12300	13200
镇江奇美	707K	13315	13600	13000	-600	13000	13600
镇江奇美	757K	13515	13800	13200	-600	13200	13800
宁波台化	AG12A1	13931	13900	13700	-200	13700	14100
宁波台化	AG15A1	13831	13800	13600	-200	13600	14000
宁波台化	AG15E1	13731	13700	13500	-200	13500	13900
镇江国亨	D-180	13142	13500	12800	-700	12800	13500
镇江国亨	D-190	12942	13300	12600	-700	12600	13300
辽通化工	275	11106	11170	10970	-200	10970	11170
天津大沽	DG-417	12236	12400	11900	-500	11900	12400
上海高桥	8391	12363	12500	12100	-400	12100	12500

1.3 国内 ABS 石化出厂价走势图





1.4 国内 ABS 石化企业装置状况

LG 甬兴: LG 甬兴 ABS 装置正常生产, 月末出厂报价下调 200 元/吨, 121H 报 12300 元/吨, 商谈 12100 元/吨。目前销售正常, 库存不高。此价格仅供参考。

宁波台化: 宁波台化 ABS 参考报价持稳, 月末 12A1 报 13700 元/吨, 15A1 报 13600 元/吨, 15E1 报 13500 元/吨, 实际成交有可议空间。目前销售正常, 库存不高。

中油华南: 月末中油华南 ABS 定价稳定, 0215A 报 12100 元/吨, GE150 报 12050 元/吨, 750A 报 12100 元/吨, 0215H 报 12150 元/吨, 0215ASQ 报 12050 元/吨。目前库存不多, 销售正常。

中油华东: 月末中油华东 ABS 定价销售, 0215A 报 11800 元/吨, 750A 报 11750 元/吨, 0215H 报 11800 元/吨, 0215ASQ 报 11750 元/吨, GE150 报 11750 元/吨。目前出货正常, 库存不多。

LG 惠州: 月末 LG 惠州(原中海油乐金)ABS 对外暂不报价。贸易商接货 12400 元/吨, 实盘商谈, 目前库存不高, 销售尚可。

大庆石化: 大庆石化 ABS 装置年产能 10 万吨, 装置持续满负荷生产。曾于 2018 年 7 月 28 日-9 月 7 日检修。

天津大沽: 月末天津大沽 ABS 公开报盘走平, DG417 报 11900 元/吨, 未经厂家证实。

镇江奇美: 镇江奇美 ABS 参考报价平稳, 月末 707K 报 13000 元/吨, 757K 报 13200 元/吨, 749K 报 13500 元/吨, D180 报 12800 元/吨, D190 报 12600 元/吨, 实盘让利 300 元/吨。

中石化华东: 中石化华东对高桥石化 ABS 价格持稳, 月末 275 报 11200 元/吨, 8391 报 12100 元/吨。目前销售正常, 库存低位。

辽通化工: 辽通化工(原盘锦乙烯)ABS 定价报稳, 月末 8434 报 12070 元/吨, 275 报 10970 元/吨。库存不高。

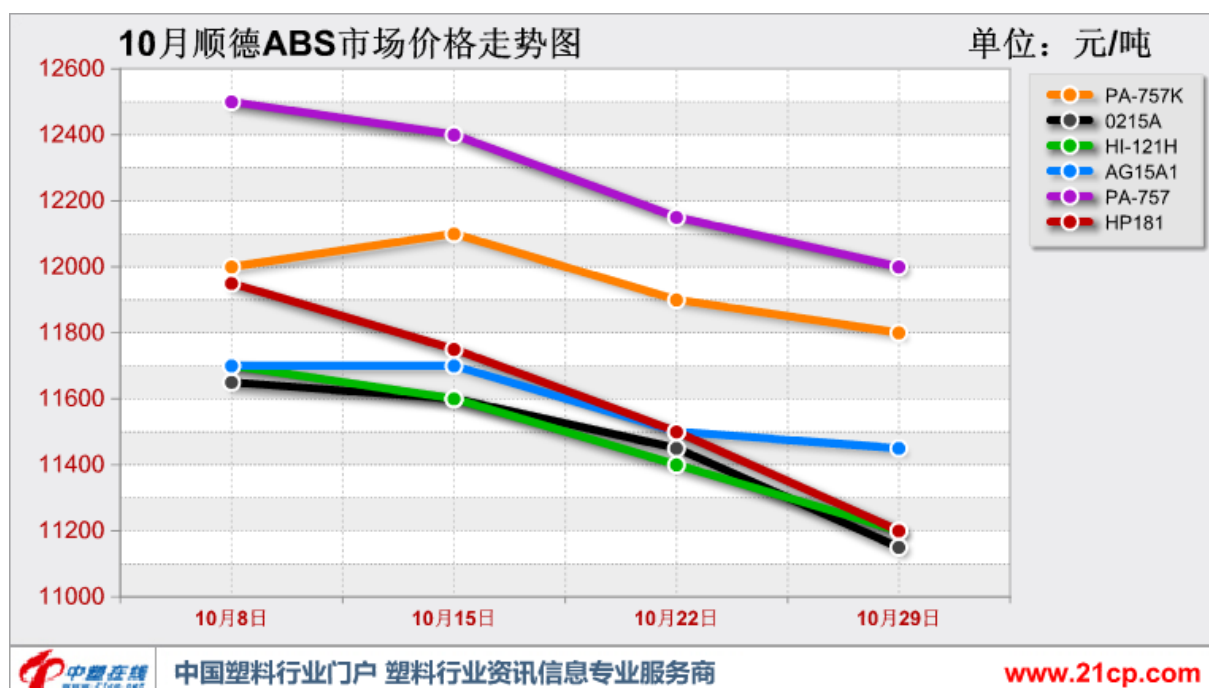
中油华北: 月末中油华北 ABS 定价稳定, 0215A 报 11900 元/吨, 750A 报 11900 元/吨, GE-150 报 11900 元/吨。目前销售平稳, 库存不高。

1.5 各地 ABS 市场价格行情

A. 顺德市场

单位：元/吨（注：不含税）

品名	牌号	产地	10月8日	10月15日	10月22日	10月29日	/
ABS	PA-757K	镇江奇美	12000	12100	11900	11800	/
ABS	0215A	吉林石化	11650	11600	11450	11150	/
ABS	HI-121H	LG 甬兴	11700	11600	11400	11200	/
ABS	AG15A1	台湾化纤	11700	11700	11500	11450	/
ABS	PA-757	台湾奇美	12500	12400	12150	12000	/
ABS	HP181	LG 惠州	11950	11750	11500	11200	/

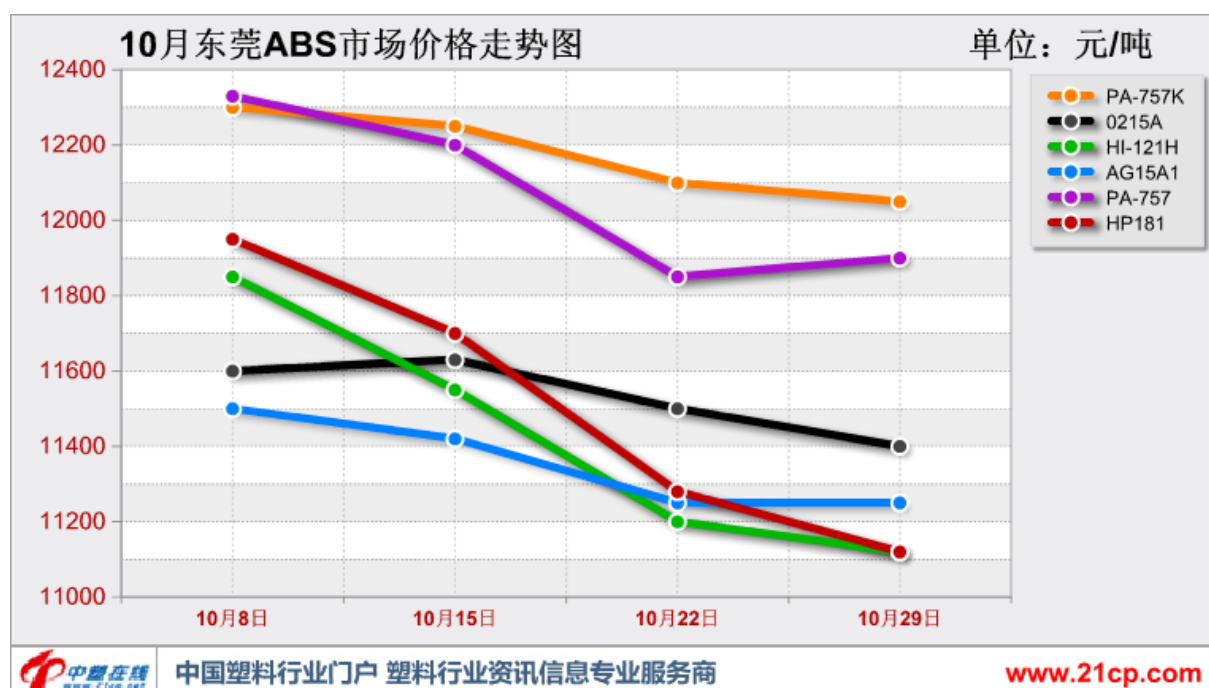


B. 东莞市场

单位：元/吨（注：不含税）

品名	牌号	产地	10月8日	10月15日	10月22日	10月29日	/
ABS	PA-757K	镇江奇美	12300	12250	12100	12050	/
ABS	0215A	吉林石化	11600	11630	11500	11400	/
ABS	HI-121H	LG 甬兴	11850	11550	11200	11120	/
ABS	AG15A1	台湾化纤	11500	11420	11250	11250	/
ABS	PA-757	台湾奇美	12330	12200	11850	11900	/
ABS	HP181	LG 惠州	11950	11700	11280	11120	/

东莞 ABS 价格走势:



第二章 国际 ABS 市场

2.1 2019 年 9 月份 ABS 进口统计数据

数量：万吨 金额：美元

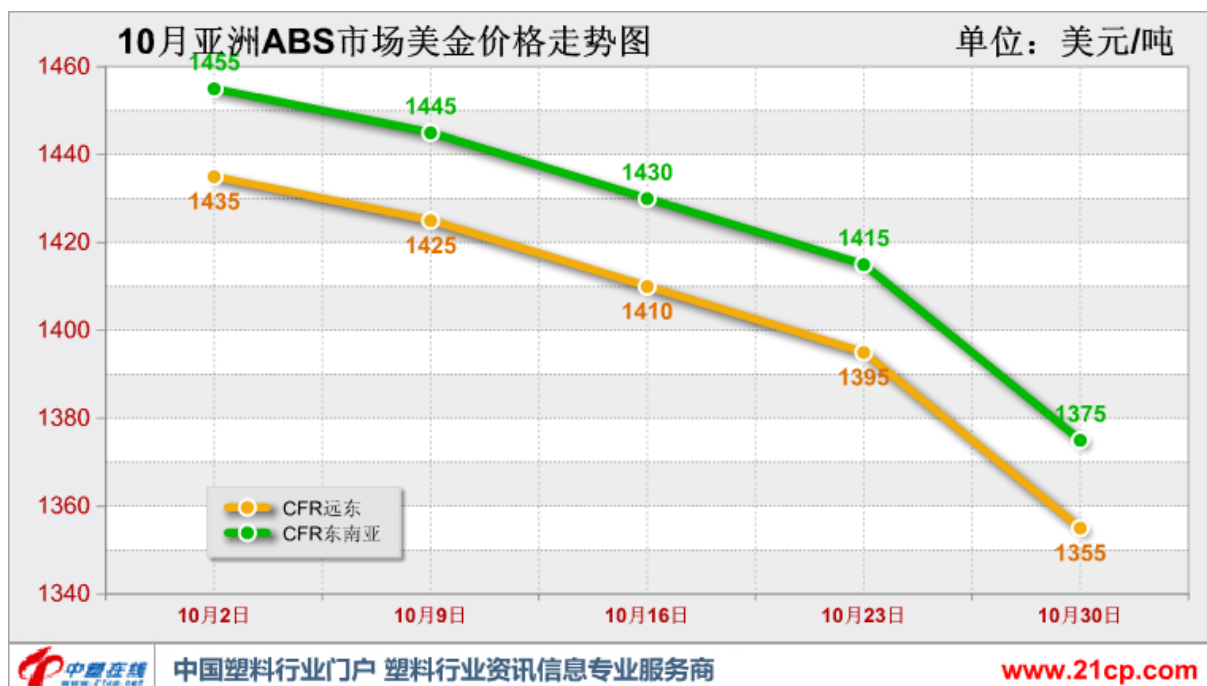
产品品种	当月数量	本年累计	当月均价	较去年同期
ABS 共聚物	16.91	149.95	/	/

2.2 ABS 亚洲市场近期美金价格

单位：美元/吨

日期	CFR 远东	CFR 东南亚
10月2日	1430-1435	1450-1455
10月9日	1420-1425	1440-1445
10月16日	1405-1410	1425-1430
10月23日	1390-1395	1410-1415
10月30日	1350-1355	1370-1375

2.3 ABS 美金价格走势



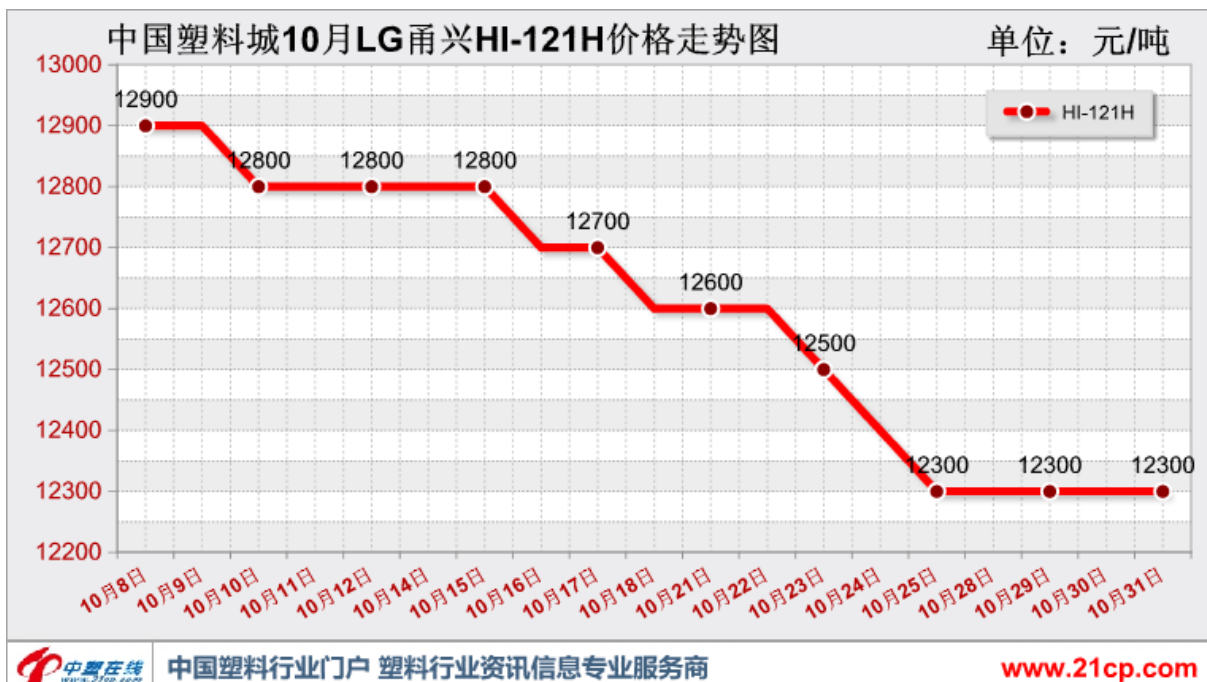
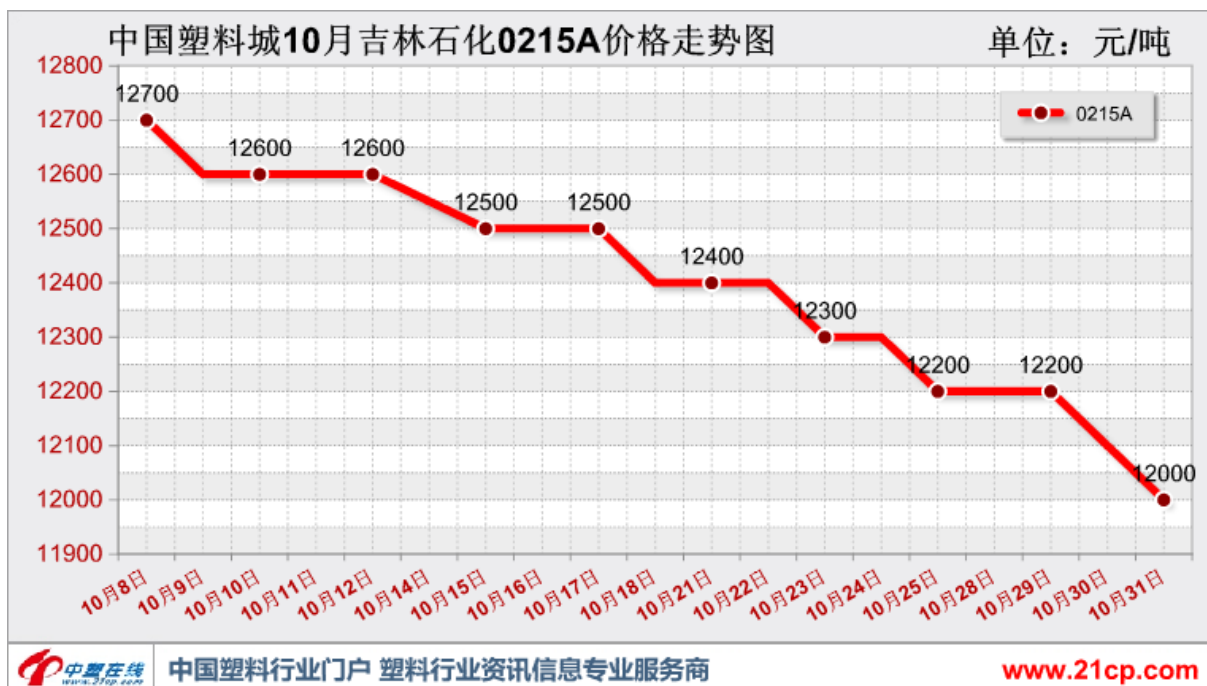
第三章 中国塑料城 ABS 市场

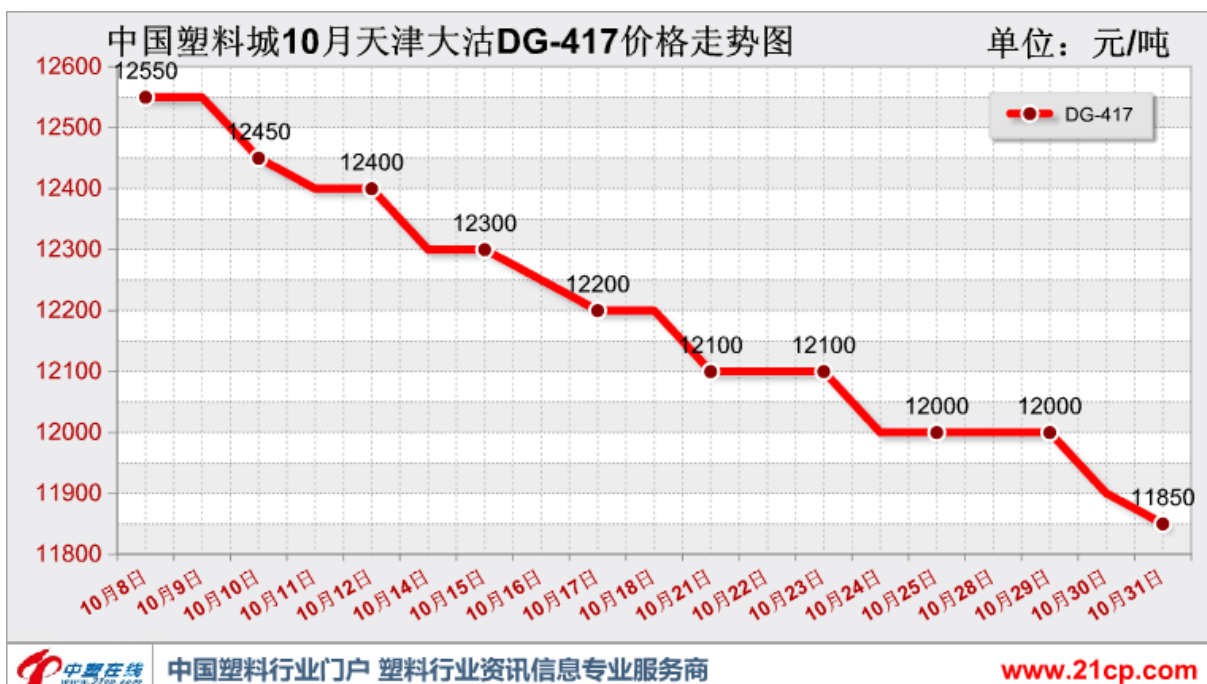
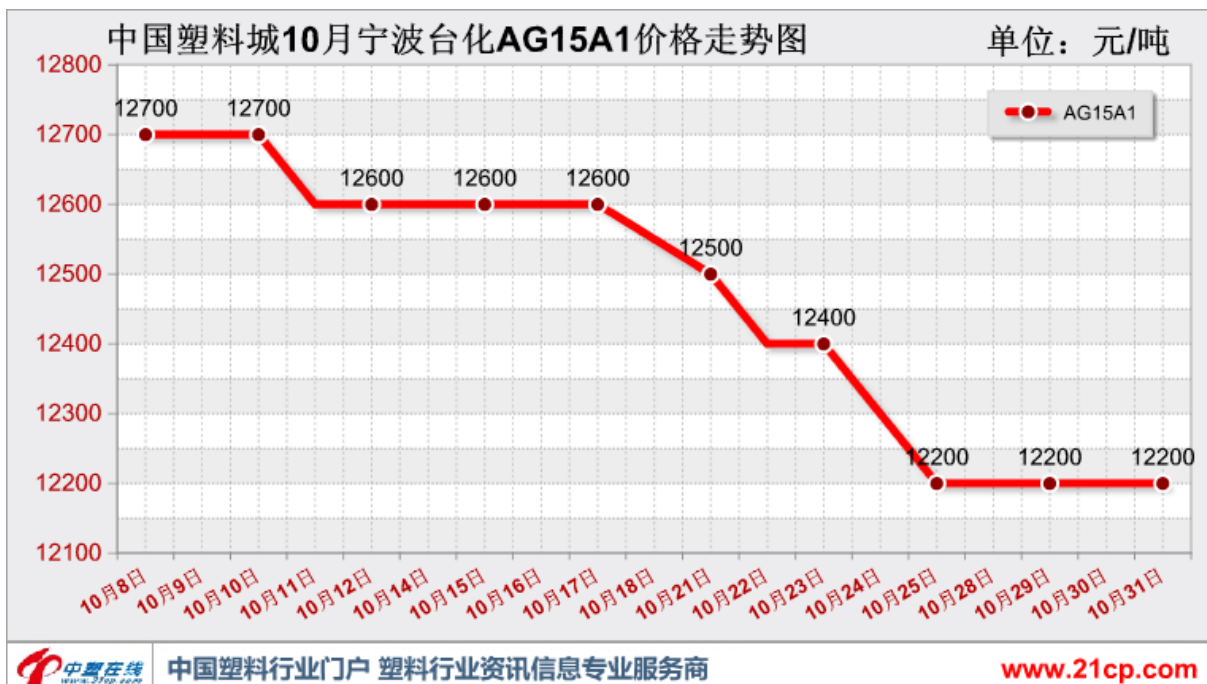
3.1 中国塑料城 10 月份 ABS 价格行情分析表

单位：元/吨

牌 号	产地/厂家	上旬均价	中旬均价	下旬均价	月均价	月初价	月末价	升降额
0215A	吉林石化	12633	12521	12233	12403	12700	12000	-700
GE-150	吉林石化	12600	12479	12167	12350	12700	12000	-700
750A	大庆石化	12567	12457	12139	12324	12600	12000	-600
HI-121H	LG 甬兴	12867	12743	12400	12600	12900	12300	-600
AG15A1	宁波台化	12700	12593	12289	12466	12700	12200	-500
D-180	镇江国亨	13200	13200	12967	13089	13200	12900	-300
PA-757K	镇江奇美	13400	13386	13111	13258	13400	13000	-400
PA-757	台湾奇美	14033	13700	13178	13505	14100	12900	-1200
HI-121	韩国 LG	12300	12300	12239	12271	12300	12200	-100
GP-22	韩巴斯夫	13300	13114	12978	13079	13300	12900	-400
FR-500	LG 甬兴	19200	19200	19200	19200	19200	19200	0
D-120	镇江国亨	13700	13757	13800	13768	13700	13800	100
121H-0013	LG 甬兴	13500	13457	13311	13395	13500	13000	-500
PA-747S 本白	台湾奇美	15000	14943	14622	14800	15000	14600	-400
PA-747S 钛白	台湾奇美	16200	16171	16011	16100	16200	16000	-200
PA-758	台湾奇美	19200	19043	19300	19189	19200	19300	100
SM050	广州合资	20200	20200	19778	20000	20200	19600	-600
TR-558A1	韩国 LG	17200	16814	17100	17011	17200	17100	-100
H-2938SK	上海锦湖	26000	26000	26000	26000	26000	26000	0
650SK	上海锦湖	26000	26000	26000	26000	26000	26000	0
650M	上海锦湖	26000	26000	26000	26000	26000	26000	0
PA-777B	台湾奇美	17100	17043	17000	17032	17100	17000	-100
PA-777D	台湾奇美	21000	20886	20600	20768	21000	20600	-400
PA-777E	台湾奇美	21700	21586	21500	21563	21700	21500	-200
PA-765B	台湾奇美	23100	23043	22822	22947	23100	22800	-300

3.2 中国塑料城 10 月份 ABS 价格走势



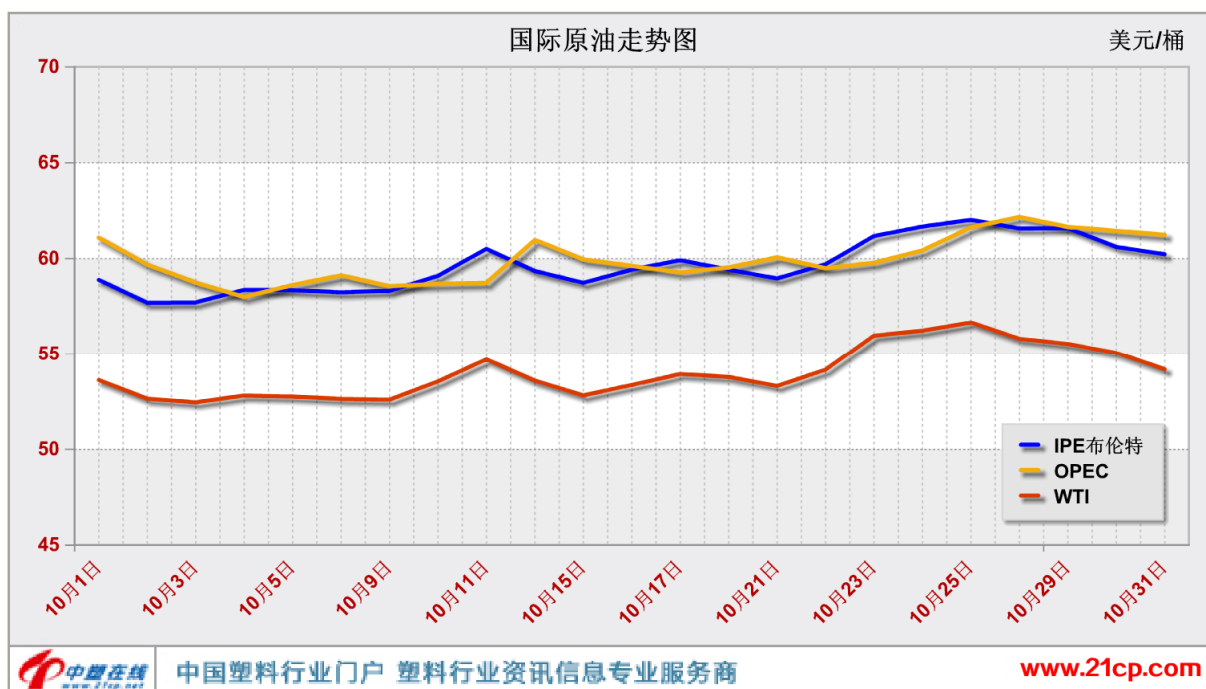


3.3 中国塑料城 ABS 市场动态分析

ABS 市场走势疲软 行情全线走低。10 月份的 ABS 市场长期由利空占据主导。首先，国际原油与苯乙烯单体起伏不定，无法为成本输送有力支撑；其次，石化企业轮番下调出厂价，打压业者心态；第三，下游工厂虽已陆续返市，但入市采购热情并不高，实际成交提升困难。受此影响，贸易商悲观情绪浓厚，让利操作较为常见。

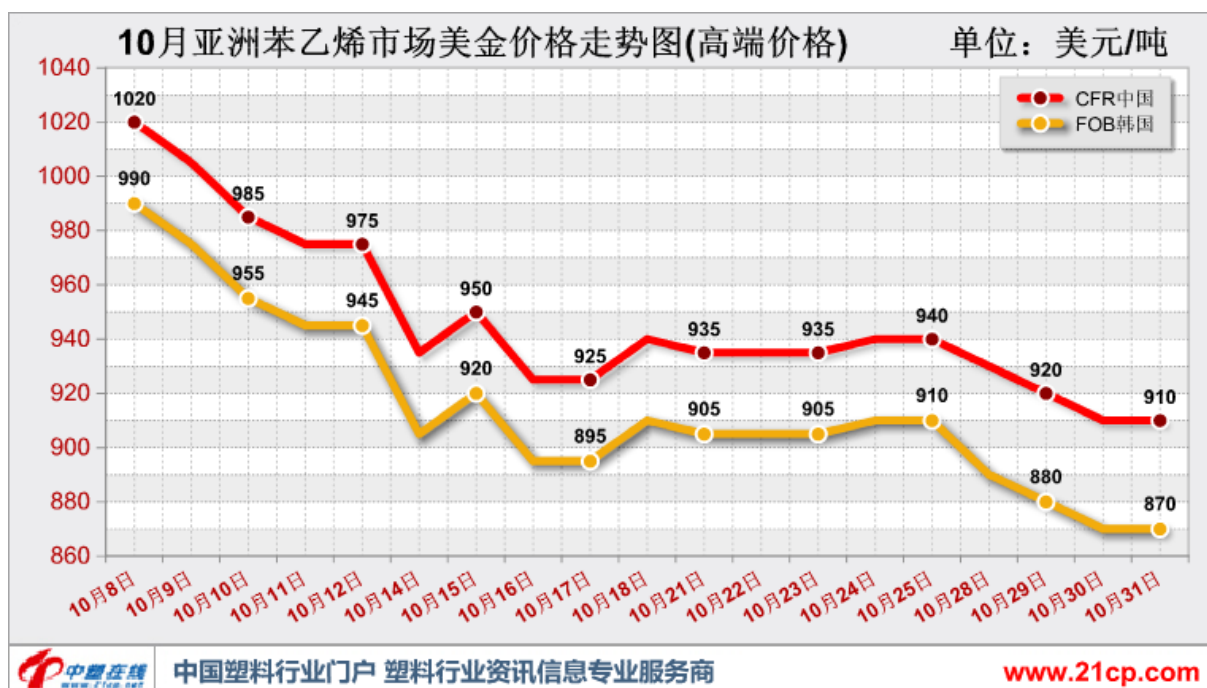
第四章 国际原油及单体

4.1 10 月国际原油走势图



注： 2019 年 10 月 1 日起布伦特为 12 月期，2019 年 10 月 23 日起 WTI 为 12 月期。

4.2 10 月苯乙烯价格走势



4.3 亚洲苯乙烯市场概述

10 月前后库存大增，使得累库贯穿始终，同时欧洲货源流入东北亚，美金市场抛压加大。节后市场开跌，受原料价格下跌影响，下游产品订单数量不及预期，仅在下端终端刚需回补过程中集中出货。期间，新阳装置停车消息对市场起到短期推动作用，但在累库压力下，市场信心明显受到打压。至月末，美金市场主流报价为 895-910 美元/吨（CFR 中国），较月初跌 105-110 美元/吨；855-870 美元/吨（FOB 韩国），较月初跌 115-120 美元/吨。

第五章 下游市场动态

2019 进博会：电商平台竞相抛出采购大单

中国市场很大，国内各大电商平台的进口商品热销就是重要表现。

第二届中国国际进口博览会（下称进博会）昨日在上海开幕，阿里、京东、苏宁等电商巨头竞相抛出采购大单。数据显示，自 2018 年首届进博会以来，生鲜、日化、电子类在各个平台均取得大幅销售增长，而这些品类也将继续成为平台采购大单的重点。而除了跨品牌签约合作，加大直采力度也将成为今年的新看点。

首届进博会以来的一年间，电商平台上激增的进口产品销售额，成为激发其提高采购总额的重要促因。数据显示，天猫国际上进口商品成交同比增长了 40%，其中，宠物、数码家电，保健品品类同比增长分别达到了 110.1%、62.3%、58.6%。传统的进口大品类美妆、家居、个护增长依旧强劲。

阿里巴巴集团董事局主席兼首席执行官张勇宣布，阿里巴巴去年进博会订下 5 年进口 2000 亿美元（约 1.4 万亿元）的目标，第一年目标已完成 123%。截至 2019 年 10 月 31 日，有来自 78 个国家和地区超过 22000 个海外品牌入驻天猫国际，覆盖 4300 多个产品类目。

京东也很给力。2018 年首届进博会以来，京东已完成了直接签约采购总金额近 1000 亿元进口品牌商品的目标。数据显示，在一般贸易进口领域，奢侈品和生鲜在京东平台上更受到中国消费者的青睐。根据京东 2019 年前三季度销售数据，墨西哥、葡萄牙、爱尔兰、澳大利亚、新西兰、俄罗斯、以色列、意大利等国家的下单金额均实现了翻番增长。

京东昨日宣布，未来三年的进口品牌商品采购额将达到 4000 亿元，与此同时，京东已派出规模庞大的“买手团”，与多家国际知名品牌商签订采购协议，同时将与惠普公司签署深化战略合作备忘录，在双方的深度合作中，京东计划通过大数据帮助品牌为中国消费者定制产品、加大对惠普个人终端产品和行业解决方案的采购。

而这样由“接触尝试”到“合作深化”的签约也并非个案。同样是在 5 日，苏宁与韩国 NUC 电子公司签订了采购 1420 万美元家电产品的合作备忘录，这也是继 2018 年 NUC 参加首届进博会与苏宁签订了厨房小家电总代理协议后，合作进一步深化的体现。

苏宁数据显示，首届进博会后，海外品牌在苏宁平台上的销售增长持续走高，苏宁平台上海外购商品销售增速保持在 200%以上，成为所有商品类目中增速最快的业务之一。以高端酒类、美妆个护为代表的海外知名品牌近年来备受中国消费者青睐，海外家电 3C 品牌在苏宁平台上的上新规模也较此前得到较大提升，目前新品销售占比超 43%，其中飞利浦、惠普、苹果等销售增幅最高。

据苏宁相关负责人透露，第二届进博会期间，苏宁将加大在欧洲、日韩及意大利等“一带一路”沿线国家和地区的采购力度，在持续加强与国际知名家电、3C 品牌合作的基础上，进一步关注与居民日常生活有关的大快消品类商品的采购与服务贸易采购。

一个信号是，借助进博会搭建的舞台，平台商加大了原产地直采力度，这也推进了区块链等新兴技术的规模应用。以苏宁为例，截至目前，苏宁在海外已拥有 100 多个直采基地，买手团队遍布全球 147 个国家和地区。今年 5 月起，苏宁国际启用区块链技术，为每个新采购的跨境进口商品打上独一无二的“身份证”，到今年“双 11”，苏宁国际将区块链技术已覆盖超过 50%商品。

而除了在消费品领域合作的深入，服务性消费也成为国民日益增长的新需求。以京东为例，本届进博会期间，京东健康将与国外的制药企业达成战略合作协议，使有需要的消费者充分享受到互联网健康服务所带来的便利。

白电三巨头净利 512 亿元 三者差距不断缩小

日前,美的、格力、海尔三大白电巨头据发布了 2019 年三季报,三者之间差距缩小,规模和利润均逐渐逼近。据 2019 年三季报显示,美的集团、格力电器和海尔三家规模超千亿元的白电巨头都实现了逆势增长。2019 年前三季度,美的实现营收 2209 亿元,格力电器为 1550 亿元,海尔为 1489 亿元。

在归属于上市公司股东的净利润方面,2019 年前三季度,美的为 213 亿元,同比增长 19.08%;格力电器为 221 亿元,同比增长 4.73%;海尔为 77.7 亿元,同比增长 26.2%。其中,美的与格力的净利润相差 8 亿元,而去年双方净利润分别为 179 亿元、211 亿元,两者相差 32 亿元,今年较去年差距进一步缩小。由此可知,三大白电巨头营收总计为 5248 亿元,归属于母公司股东的净利润合计为 512 亿元。