

中塑在线 PE 市场走势分析报告

(2019 年 11 月)

一、国内 PE 市场综述	1
1、国内市场概述	1
2、国内即时行情	2
3、国内部分市场价格对比走势图	3
二、国内 PE 石化出厂价	6
1、国内石化出厂价汇总及走势图	6
2、中油大区出库价格汇总及走势图	10
三、中国塑料城 PE 市场综述	12
1、塑城市场概述	12
2、中国塑料城价格行情分析表	13
3、中国塑料城价格走势走势图	15
四、PE 外盘市场综述	17
1、PE 外盘市场概述	17
2、国际 PE 市场价格一览	17
3、国际市场价格走势图	18
五、2019 年 10 月进、出口 PE 统计数据	18
1、PE 进、出口统计数据	18
2、PE 进口数据统计（按贸易方式）	19
3、PE 进口数据统计（按产销国）	19
4、PE 进口数据统计（按企业注册地）	20
六、亚洲乙烯市场综述	20
1、亚洲乙烯市场概述	20
2、亚洲乙烯市场价格一览	20
3、亚洲乙烯市场走势图	21
七、国际原油走势图	21

中塑在线编辑部
市场分析师

戚小姐
0574-62530370
QIYP@21CP.COM

罗先生
0574-62533188
LUOKJ@21CP.COM

黄小姐
0574-62533441
HUANGJJ@21CP.COM

陈小姐
0574-62530370
CHENJB@21CP.COM

一、国内 PE 市场综述

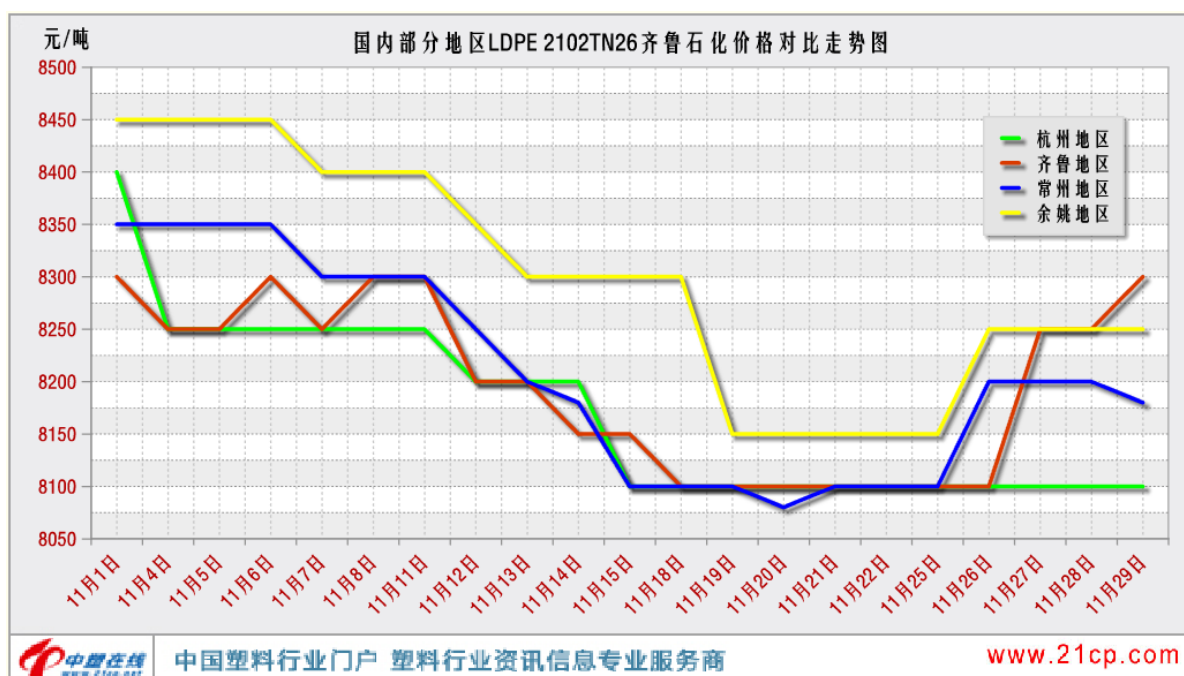
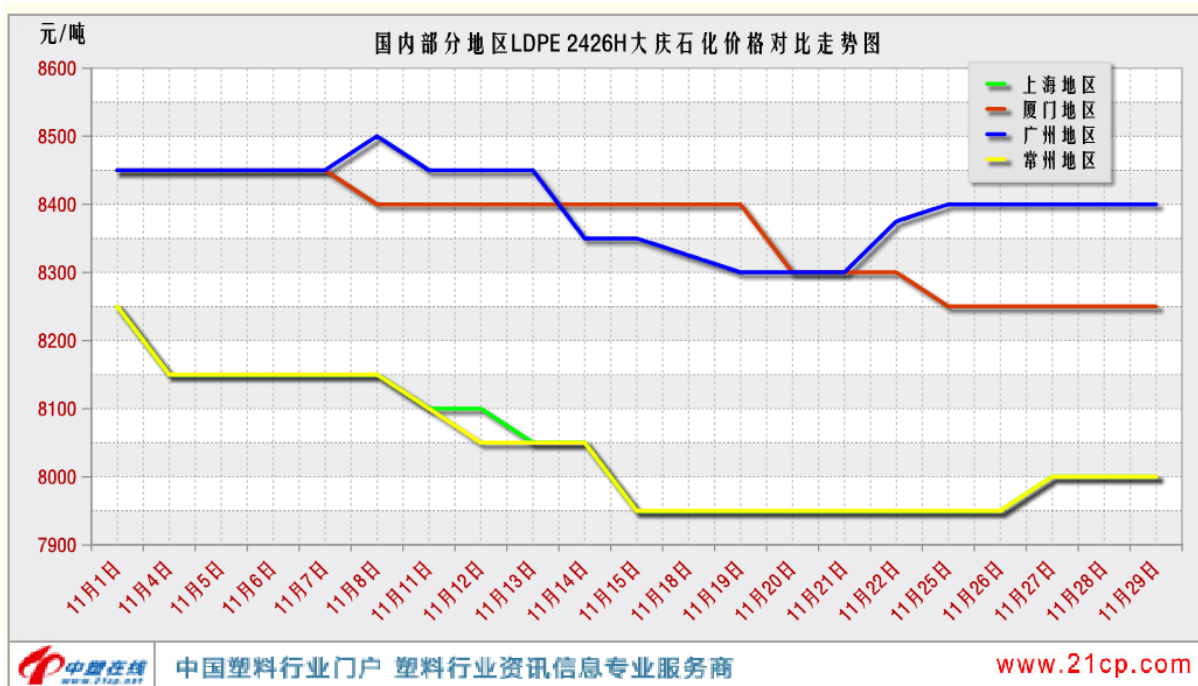
1、国内市场概述

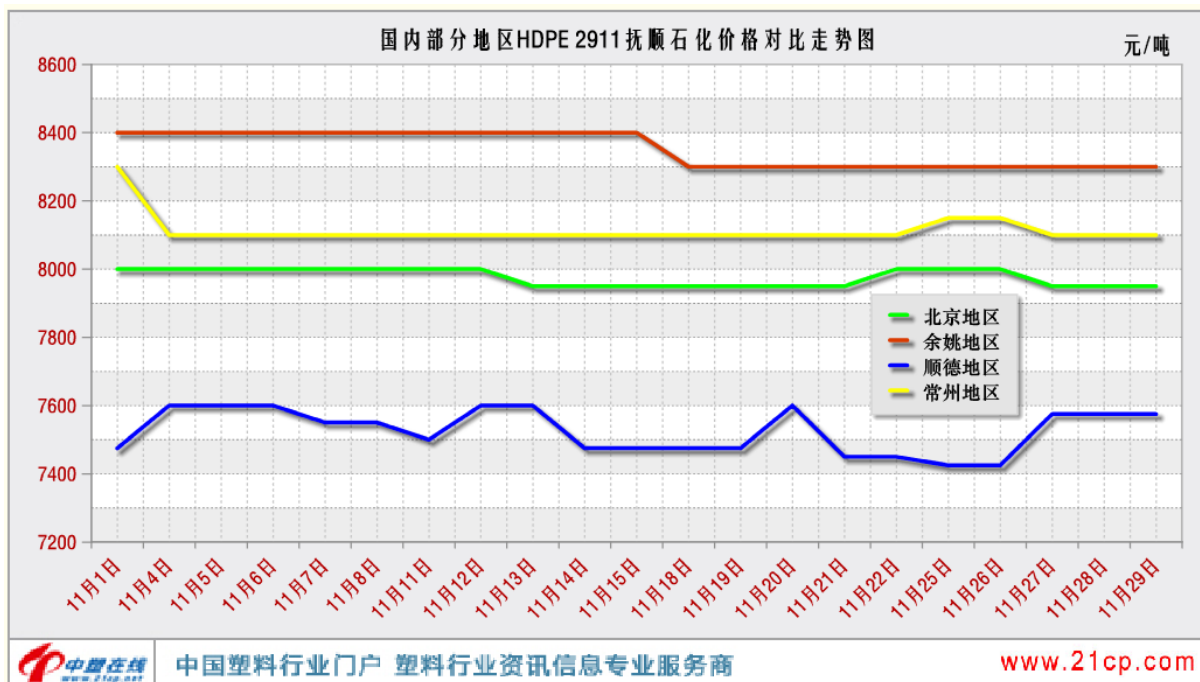
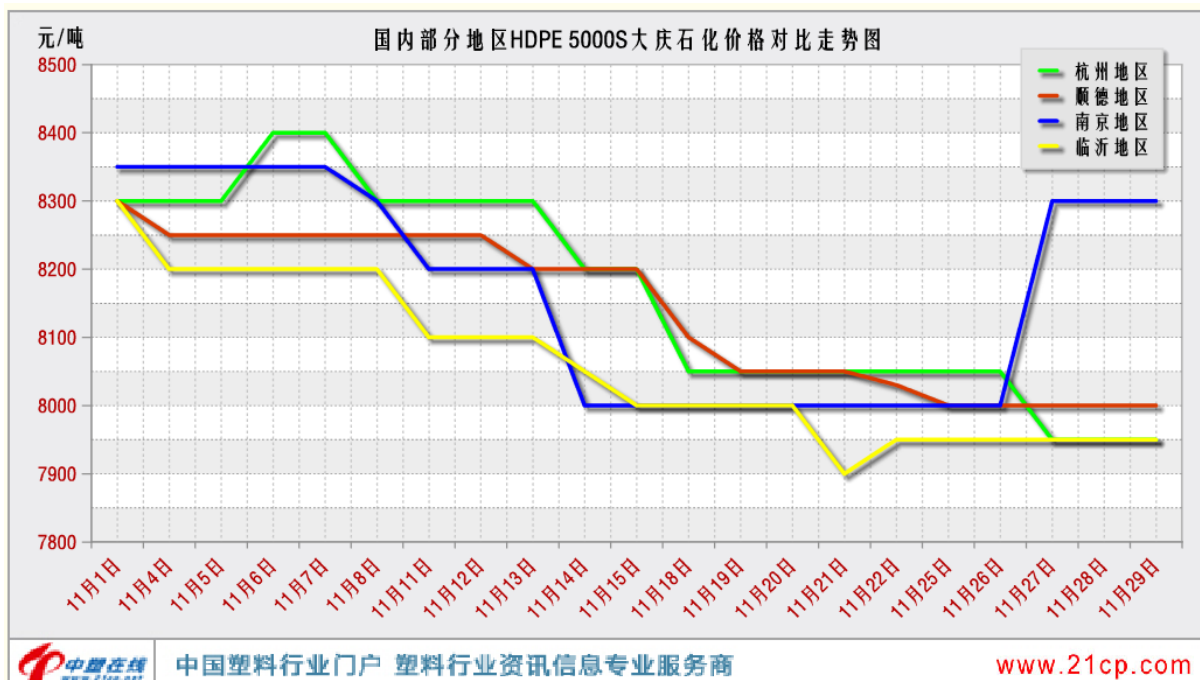
11 月份，国内 PE 市场前抑后扬。前期，在下游需求长期低迷的打压下，加之石化报价走软，场内信心不足，贸易商小幅让利走货，从而导致市场价格震荡走低。临近月末，为迎合求稳思涨的心态，再加上上游走势尚可，石化企业调涨，线性期货震荡上行等一系列利好因素的配合，市场出现了一波小涨行情，但由于基础并不扎实，真正的向好态势尚难形成。预计，12 月份聚乙烯市场出现大幅波动的可能性不大。月末主流价位：LDPE：华东地区 7500-8100 元，下行 100-200 元，华南地区 7800-8300 元，下行 100-250 元，华北地区 7600-8100 元，下行 150-330 元；LLDPE：华东地区 7150-7450 元，下行 50 元，华南地区 7350-7650 元，低端下行 50 元，华北地区 7150-7350 元，低端下行 10 元；HDPE 注塑：华东地区 7100-7300 元，下行 50-200 元，华南地区 7050-7300 元，高端下行 150 元，华北地区 7100-7400 元，下行 50-100 元；HDPE 拉丝：华东地区 7300-7900 元，下行 100-400 元，华南地区 7550-8350 元，下行 100-450 元，华北地区 7300-7900 元，下行 200-350 元；HDPE 膜料：华东地区 7400-8000 元，下行 200-250 元，华南地区 7670-8000 元，下行 250-280 元，华北地区 7600-8000 元，下行 250-350 元；HDPE 中空：华东地区 7400-7800 元，下行 100-300 元，华南地区 7400-8000 元，下行 350-4000 元，华北地区 7400-7700 元，下行 200-500 元。

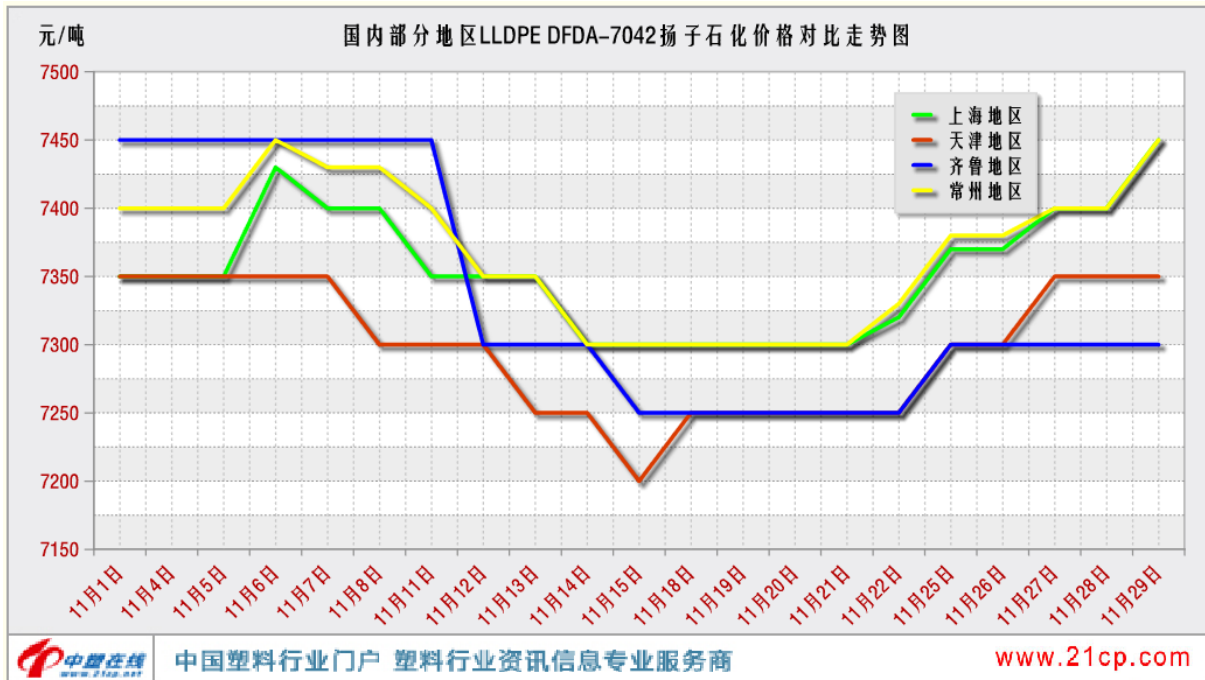
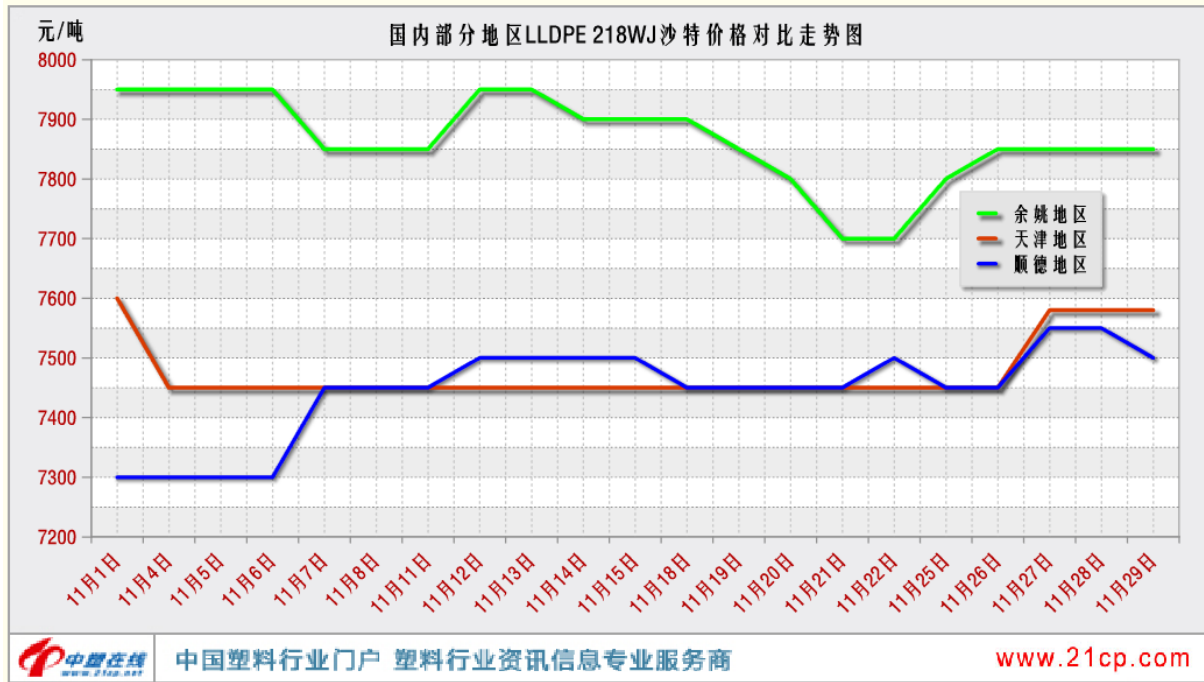
2、国内即时行情

产品(元/吨)	时间	华东地区	华南地区	华北地区
HDPE 拉丝	11月1日	7400-8300	7650-8800	7500-8250
	11月7日	7400-8300	7700-8900	7500-8200
	11月14日	7350-8150	7600-8700	7400-8100
	11月21日	7300-7950	7550-8400	7220-7900
	11月28日	7300-7900	7550-8350	7260-7900
HDPE 注塑	11月1日	7150-7500	7050-7450	7150-7500
	11月7日	7150-7500	7100-7450	7150-7450
	11月14日	7050-7400	7100-7350	7000-7450
	11月21日	6900-7300	7050-7350	6970-7400
	11月28日	7100-7300	7100-7300	7100-7400
HDPE 中空	11月1日	7500-8100	7800-8350	7600-8200
	11月7日	7400-8050	7650-8200	7600-8150
	11月14日	7400-7900	7450-8100	7400-8050
	11月21日	7300-7800	7450-8000	7350-7800
	11月28日	7400-7800	7400-8000	7400-7800
HDPE 膜料	11月1日	7600-8250	7950-8250	7850-8350
	11月7日	7600-8250	7950-8200	7800-8250
	11月14日	7500-8000	7900-8100	7700-8050
	11月21日	7400-8000	7850-8100	7600-7950
	11月28日	7400-8000	7770-8000	7600-8000
LLDPE 膜料	11月1日	7200-7500	7400-7650	7160-7350
	11月7日	7200-7500	7400-7650	7200-7350
	11月14日	7000-7400	7400-7650	7000-7250
	11月21日	7100-7400	7300-7550	7050-7300
	11月28日	7100-7450	7350-7650	7150-7350
LDPE 膜料	11月1日	7600-8300	7900-8550	7930-8250
	11月7日	7500-8300	7900-8500	7850-8200
	11月14日	7400-8200	7850-8400	7650-8150
	11月21日	7400-8200	7800-8300	7650-8100
	11月28日	7500-8100	7800-8350	7600-8100

3、国内部分市场价格对比走势图







二、国内 PE 石化出厂价

1、国内石化出厂价汇总及走势图

①、国内石化出厂价汇总

元/吨

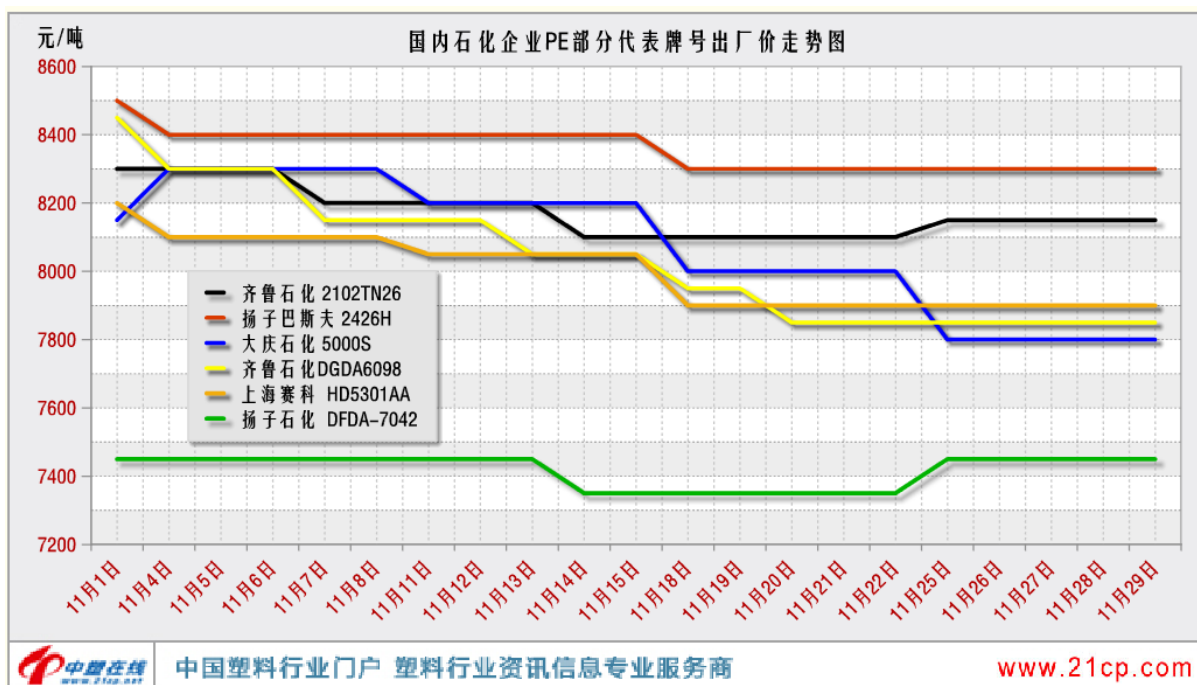
石化企业	牌号	用途	出厂价格					涨 (+)
			月初价	月末价	月最低价	月最高价	月平均值	跌 (-)
大庆石化	18D	高压膜料	8000	8000	8000	8100	8028	0
	5000S	低压拉丝	8150	7800	7800	8300	8078	-350
	6097	膜料	8100	7800	7800	8300	8076	-300
	2480	低压管材	8600	8200	8200	8600	8485	-400
	7042	线型膜料	7200	7300	7100	7300	7223	100
吉林石化	GC100S	管材料	9300	8700	8700	9300	8990	-600
	7042	膜料	7250	7300	7100	7350	7240	50
抚顺石化	2911	低压注塑	7900	7900	7900	7900	7900	0
	7260	低压	7300	7200	7200	7300	7242	-100
	7042	膜料	7200	7300	7100	7300	7223	100
辽通化工	5502S	低压	7920	7420	7420	7920	7629	-500
兰州石化	2426H	膜料	8300	8100	8100	8300	8161	-200
	5000S	拉丝	8400	8300	8300	8400	8361	-100
	7042	线型膜料	7400	7350	7300	7400	7359	-50
独山子石化	5420	低压中空	9400	9100	9100	9400	9261	-300
	5502	低压中空	8000	7600	7550	8000	7735	-400
	4808	低压管材	9100	8650	8650	9100	8890	-450
燕山石化	1C7A	涂层料	8450	8150	8100	8450	8247	-300
	1I2A-1	注塑料	8950	8550	8500	8950	8688	-400
	LD605	膜料	8500	8100	8100	8500	8252	-400
	LD607	膜料	8500	8150	8100	8500	8264	-350
	LD160BW	膜料	8400	8150	8100	8450	8228	-250

	LD100BW	电缆料	8300	8000	8000	8300	8095	-300
	LD100AC	膜料	8300	8250	8200	8300	8254	-50
	LD450	膜料	8500	8150	8100	8500	8264	-350
	5000S	低压拉丝	8200	7700	7700	8200	7907	-500
	5200B	中空料	8000	7500	7450	8000	7614	-500
	6100M	管材料	8600	8300	8300	8600	8402	-300
	7600M	管材料	9100	8700	8700	9100	8854	-400
	2300XM	管材料	8600	8400	8400	8600	8504	-200
	3000JE	注塑料	9600	9200	9200	9600	9397	-400
齐鲁石化	2102TN26	高压膜料	8300	8150	8100	8300	8173	-150
	2102TN00	高压膜料	8300	8000	8000	8300	8088	-300
	2100TN00	高压膜料	9100	8600	8600	9100	8823	-500
	2480	管材料	8900	8300	8300	8900	8614	-600
	6098	低压膜料	8450	7850	7850	8450	8038	-600
	QLLP01	线型	7350	7300	7200	7350	7269	-50
	7042	线型膜料	7400	7350	7250	7400	7319	-50
中沙天津	PN049-030-122	管材料	9100	8700	8700	9100	8854	-400
	K44-08-122	管材料	8800	8300	8300	8800	8600	-500
	5502XA	中空	8000	7500	7450	8000	7614	-500
天津联合	9020	膜料	7350	7300	7200	7350	7269	-50
	9085	棚膜	7400	7350	7250	7400	7319	-50
	1820	线型粉	7350	7200	7100	7350	7240	-150
	1875	线型粉	7350	7200	7100	7350	7240	-150
	6010	膜料	7650	7200	7200	7650	7350	-450
中原乙烯	7050	线型膜料	7350	7350	7150	7350	7266	0
中天合创	LD605	膜料	7800	7300	7300	7800	7504	-500
	35B	线型	7000	7000	6850	7000	6945	0
上海石化	Q281	高压轻膜	8400	8100	8100	8400	8185	-300
	Q210	高压轻膜	8200	7950	7950	8200	8033	-250
	DJ210	电缆料	8500	8200	8200	8500	8285	-300
	DJ200A	电缆料	8800	8600	8600	8800	8657	-200
	MH602	低压膜料	8200	7800	7800	8200	7954	-400

	YGH041	低压管材	9050	8550	8550	9050	8659	-500
	YGH041T	管道料	9300	9300	9300	9300	9300	0
扬子石化	7042	线型膜料	7450	7450	7350	7450	7416	0
	1802	加开口剂	7550	7550	7450	7550	7516	0
	1801	加开口剂	7450	7450	7350	7450	7416	0
	5000S	低压拉丝	8300	8000	8000	8300	8114	-300
	5306J	低压注塑	7500	7500	7500	7500	7500	0
	5301B	低压中空	7950	7450	7450	7950	7640	-500
	4803T	低压管材	8750	8250	8250	8750	8359	-500
	4902T	低压管材	8950	8450	8450	8950	8559	-500
	镇海炼化	7042	线型	7450	7450	7350	7450	7416
7050H		线型	7550	7550	7450	7550	7516	0
广州石化	2001	线型膜	7600	7650	7600	7650	7602	50
	7042	膜料	7550	7600	7550	7600	7552	50
茂名石化	2426H	膜料	8500	8200	8200	8500	8376	-300
	2426k	膜料	8400	8300	8300	8400	8338	-100
	2520D	膜料	8600	8500	8500	8600	8580	-100
	868-000	花料	9300	9300	9300	9300	9300	0
	951-050	膜料	8800	8800	8800	8800	8800	0
	951-000	膜料	8700	8700	8700	8700	8700	0
	7042	线型膜料	7550	7600	7550	7600	7552	50
	P4406C	管材	8450	8150	8150	8450	8269	-300
	5502	中空	8400	7900	7900	8400	8119	-500
	TR144	膜料	8300	8000	8000	8300	8119	-300
福建联合	6094	低压拉丝	8200	7900	7900	8200	8100	-300
	8008	低压注塑	7400	7400	7300	7400	7314	0
	8920	低压注塑	7200	7400	7200	7400	7276	200
	7042	膜料	7600	7450	7350	7600	7440	-150
扬巴	2420H	膜料	8450	8250	8250	8450	8307	-200
	2426H	膜料	8500	8300	8300	8500	8357	-200
	2420D	重包膜	8900	8900	8900	8900	8900	0
上海金菲	5502	低压中空	8250	7900	7900	8250	8095	-350

	TR480	管道料	8900	8500	8500	8900	8685	-400
	50100	大中空	8350	8100	8100	8350	8242	-250
	TR210T	电缆料	10100	10000	10000	10100	10076	-100
上海赛科	5301AA	低压膜	8200	7900	7900	8200	7997	-300
	5502FA	低压中空	8050	7600	7600	8050	7752	-450
	0209AA	线型	7450	7350	7300	7450	7366	-100
	0220AA	线型	7450	7350	7300	7450	7366	-100
	0220KJ	线型	7550	7450	7400	7550	7466	-100
中韩石化	5502W	中空	8000	7550	7550	8000	7752	-450
	J47-15	膜料	8350	8000	8000	8350	8111	-350
	PN049-030-122	管材	8900	8400	8350	8900	8535	-500
	35B	线型	7400	7450	7200	7450	7335	50

②、国内出厂价走势图



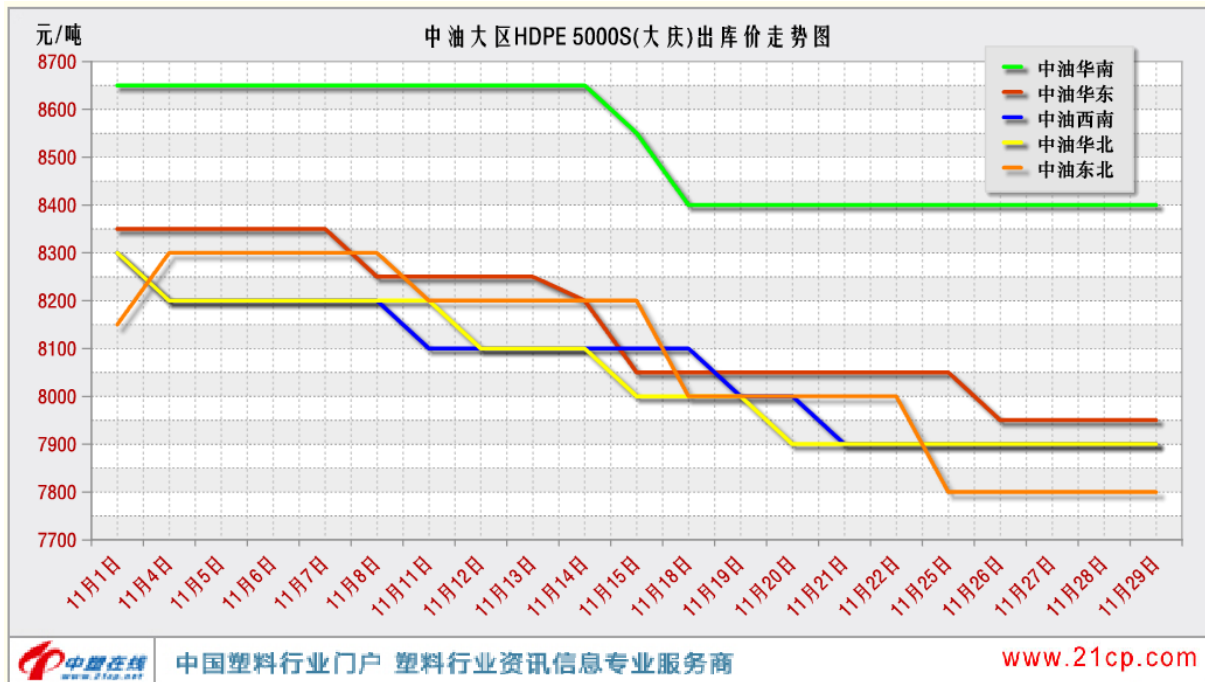
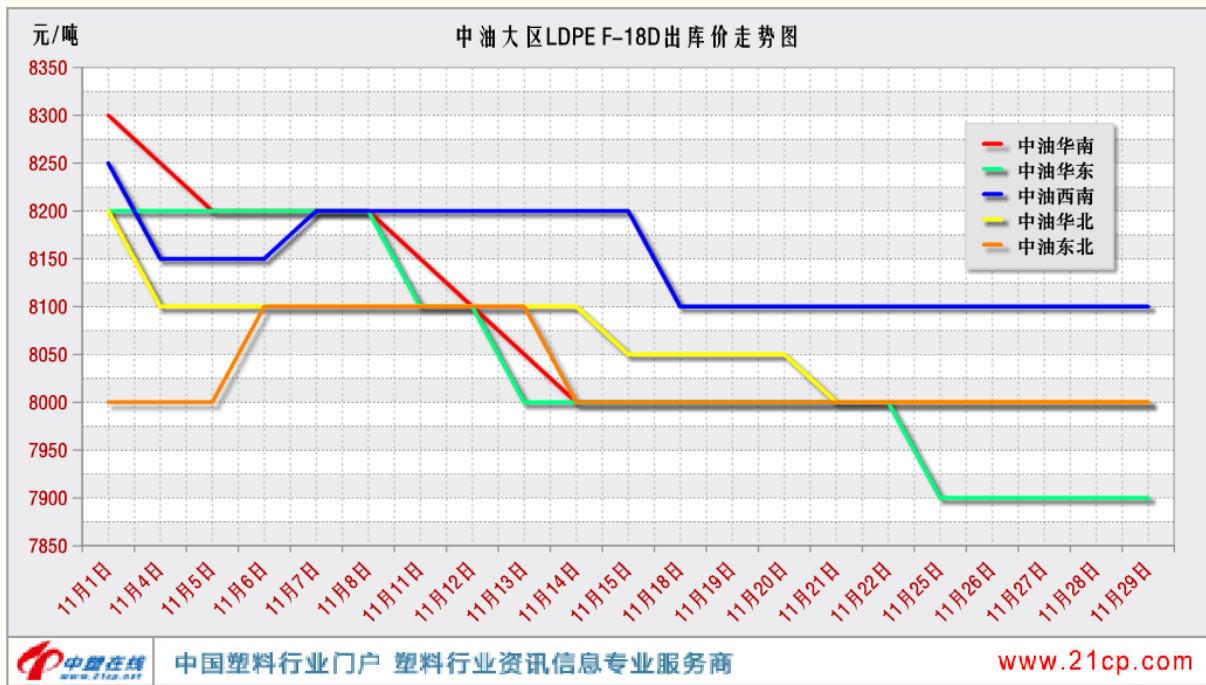
2、中油大区出库价格汇总及走势图

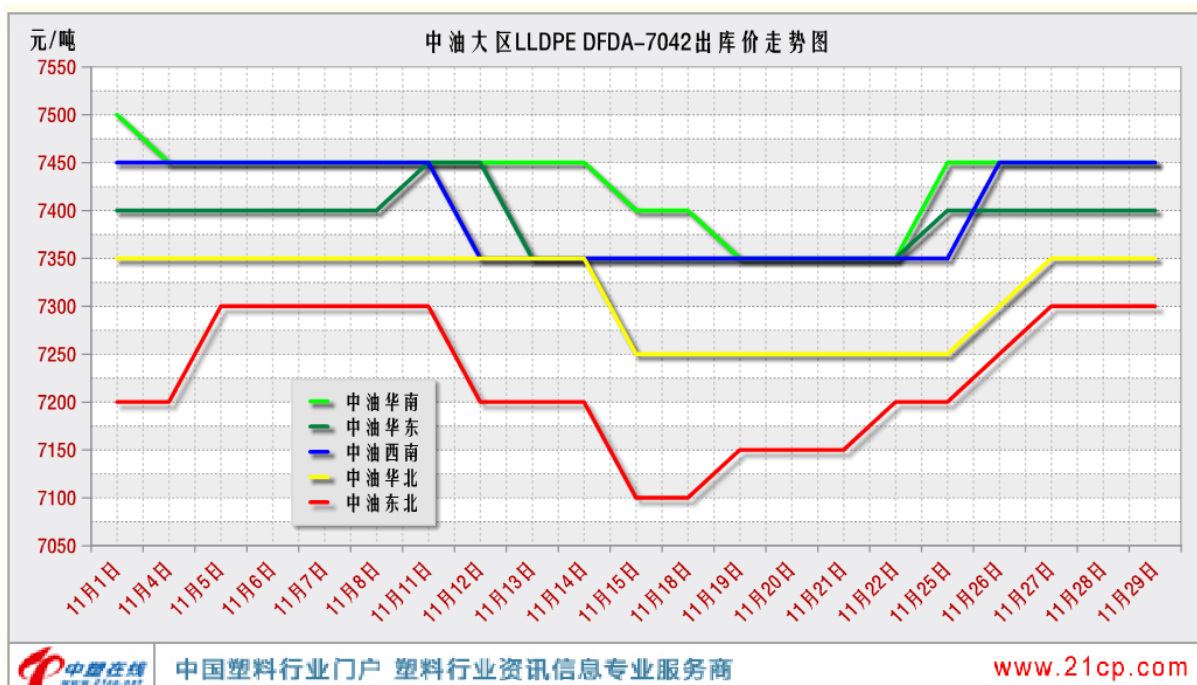
①、中油出库价格表

元/吨

地区	牌号	用途	11月7日	11月14日	11月21日	11月28日
中油华北	18D	高压膜料	8100	8100	8000	8000
	2426H	高压膜料	8150	8150	8000	8000
	5000S	低压拉丝	8200	8100	7900	7900
	2911	低压注塑	7900	7900	7900	7900
	7042	棚膜	7350	7350	7250	7350
中油华东	18D	高压膜料	8200	8000	8000	7900
	2426H	高压膜料	8250	8050	8050	7950
	5000S	低压拉丝	8350	8200	8050	7950
	2911	低压注塑	8100	8000	8000	8000
	7042	线型膜料	7400	7350	7350	7400
中油西南	18D	高压膜料	8200	8200	8100	8100
	2426H	高压膜料	8300	8300	8200	8200
	5000S	低压拉丝	8200	8100	7900	7900
	2911	低压注塑	8200	8100	8100	8100
	7042	线型膜料	7450	7350	7350	7450
中油华南	18D	高压膜料	8200	8000	8000	8000
	2426H	高压膜料	8200	8000	8000	8000
	2911	低压注塑	-	-	-	-
	5000S	低压拉丝	8650	8650	8400	8400
	7042	线型膜料	7450	7450	7350	7450
中油东北	18D	高压膜料	8100	8000	8000	8000
	2426H	高压膜料	8200	8100	8050	8050
	5000S	低压拉丝	8300	8200	8000	7800
	2911	低压注塑	7900	7900	7900	7900
	7042	线型膜料	7300	7200	7150	7300

②、中油大区出库价格对比走势图





三、中国塑料城 PE 市场综述

1、塑城市场概述

低密度聚乙烯 (LDPE) 8250-8600 元 (月末吨价下同) -200/-150

市场询盘较少 行情先抑后扬。月末，一般膜料主流报价在 8250-8600 元。其中，上海石化 Q281 为 8300 元，下跌 250 元。N220 为 8300 元，下跌 200 元。大庆石化 2426H 为 8300 元，下跌 150 元。扬巴 2426H 为 8600 元，下跌 150 元。齐鲁石化 TN26 为 8250 元，下跌 200 元。部分石化企业下调报价，是导致本月中上旬市场价格逐步回落的主要原因。与此同时，下游工厂接货情绪消极，需求始终难以有效放量，也扮演了拖累行情走势的角色。不过，好在月末“两桶油”执行挺价政策，加上来自成本面的支撑力度尚存，从一定程度上挽回了整月的颓势。贸易商深感操作难度较大，随行就市灵活调整者居多。预计，12 月份的聚乙烯市场不乏续涨的可能，但幅度有限。

线型低密度聚乙烯 (LLDPE) 7700-8600 元 100/0

市场走势一般 行情跌后小涨。月末，主流报价在 7700-8600 元。其中，大庆石化 7042 为 7700 元，小涨 100 元。吉林石化 7042 为 7700 元，小涨 100 元。扬子 YLF-1802 为 8600 元。上海赛科 0220KJ 为 7750 元。沙特 218WJ 为 7850 元，下跌 100 元。本月大部分时间段市场皆处于不温不火的态势中。主要是下游工厂参与度不高，吸货意愿有限，实际成交跟进情况并不理想。时至月末，部分石化企业调涨月初报价，加之国际原油有所回暖，市场价格顺势而上，但由于需求尚未出现起色，后市风险依旧值得业者警惕。预计，12 月份的线型低密度聚乙烯市场续涨的可能性甚微。

高密度聚乙烯 (HDPE)

拉丝料 月末，主流报价在 8300-8500 元。 注塑料 月末，主流报价在 7450-8300 元。

薄膜料 月末，主流报价在 8150-9000 元。 中空料 月末，主流报价在 7950-12200 元。

市场态势平平 行情下跌为主。本月，虽然上游迂回走高，但仍难改市场沉闷的气氛。由于下游工厂入市积极性不高，需求无法有效放量。两大生产集团压力渐增，陆续出台降价政策，从而带动市场价格重心同步下移。贸易商信心受挫，普遍加紧出货，低仓运行为主。不过，好在综合成本支撑力度尚存，行情下跌的空间受抑。预计，12 月份的高密度聚乙烯市场可能将进入整理阶段。

2、中国塑料城价格行情分析表

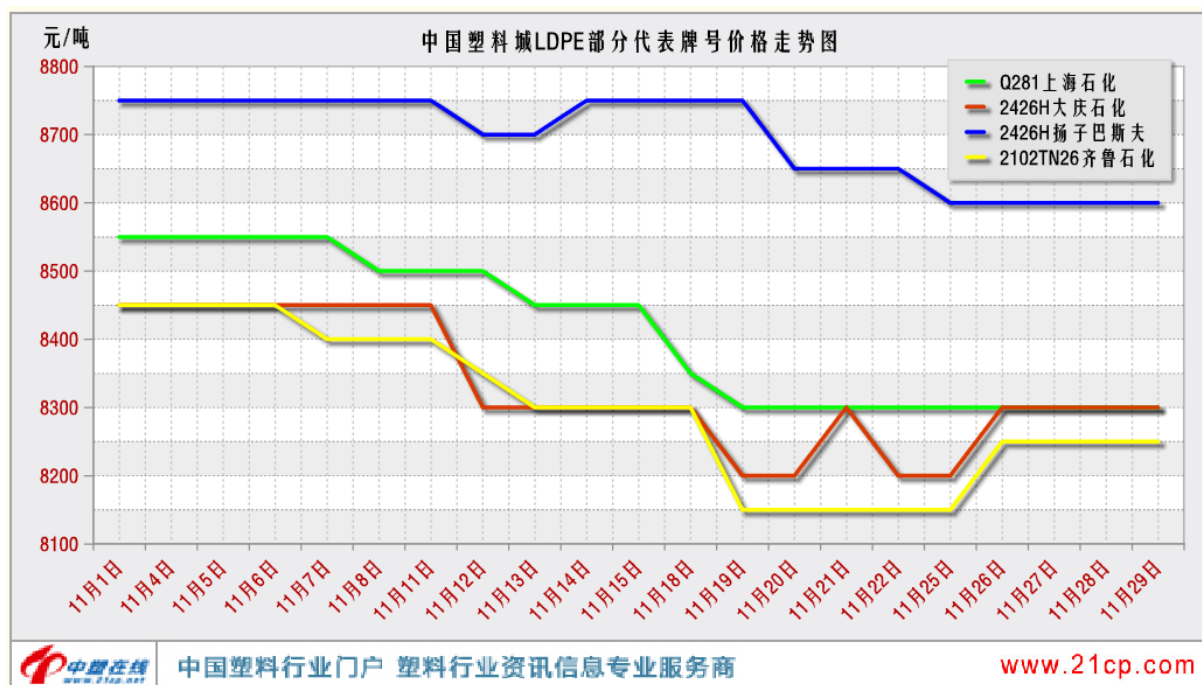
元/吨

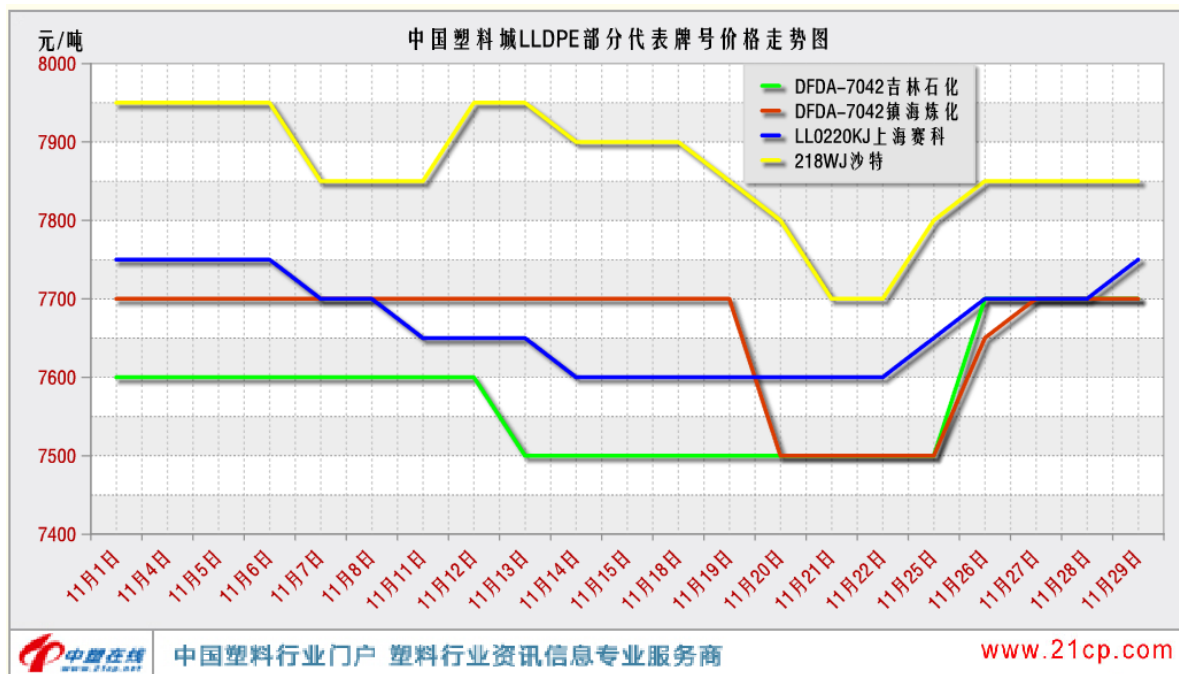
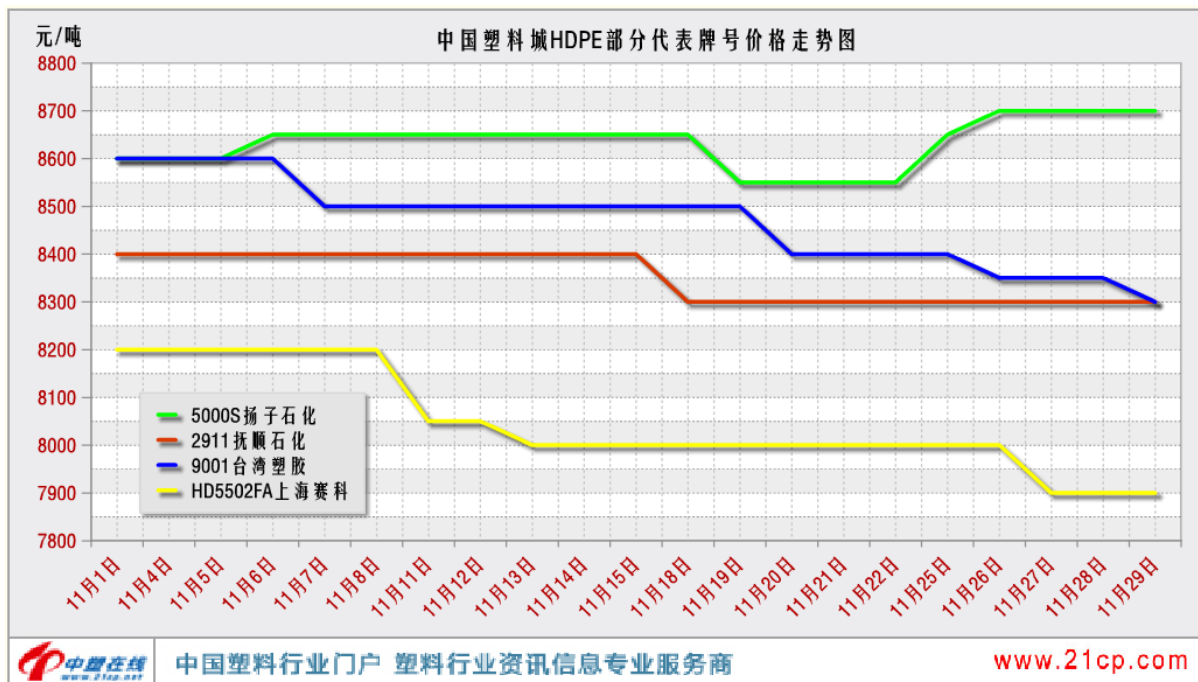
品名	牌号	产地/厂家	上旬均价	中旬均价	下旬均价	月均价	月初价	月末价	升降额	升降率
LDPE	Q281	上海石化	8542	8413	8300	8412	8550	8300	-250	-2.92
LDPE	Q210	上海石化	8325	8225	8150	8229	8350	8150	-200	-2.4
LDPE	N220	上海石化	8483	8363	8300	8376	8500	8300	-200	-2.35
LDPE	N210	上海石化	8317	8238	8221	8255	8350	8250	-100	-1.2
LDPE	112A-1	燕山石化	9950	9800	9800	9843	9950	9800	-150	-1.51
LDPE	LD100AC	燕山石化	8550	8525	8350	8474	8550	8350	-200	-2.34
LDPE	868-000	茂名石化	10375	10350	10421	10381	10500	10450	-50	-0.48
LDPE	1C7A	燕山石化	9100	9063	8857	9005	9100	8900	-200	-2.2
LDPE	18D	大庆石化	8600	8525	8500	8538	8600	8500	-100	-1.16
LDPE	2426K	大庆石化	8450	8394	8300	8379	8450	8300	-150	-1.78
LDPE	2426H	大庆石化	8450	8294	8271	8331	8450	8300	-150	-1.78

LDPE	2426H	兰州石化	8400	8288	8271	8314	8400	8300	-100	-1.19
LDPE	2426H	神华榆林	8450	8388	8179	8336	8450	8200	-250	-2.96
LDPE	2426H	扬子巴斯夫	8750	8725	8614	8695	8750	8600	-150	-1.71
LDPE	2102TN26	齐鲁石化	8433	8281	8207	8300	8450	8250	-200	-2.37
LDPE	FD0274	卡塔尔	8700	8700	8700	8700	8700	8700	0	0
LDPE	MG70	卡塔尔	8825	8763	8700	8760	8850	8700	-150	-1.69
LLDPE	DFDA-7042	大庆石化	7600	7525	7614	7576	7600	7700	100	1.32
LLDPE	DFDA-7042	吉林石化	7600	7525	7614	7576	7600	7700	100	1.32
LLDPE	DFDA-7042	扬子石化	8300	8150	7971	8133	8300	8000	-300	-3.61
LLDPE	DFDA-7042	中国神华	8100	8100	8100	8100	8100	8100	0	0
LLDPE	DFDA-7042	抚顺石化	7600	7588	7614	7600	7600	7700	100	1.32
LLDPE	DFDA-7042	独山子石化	无货	无货	无货	无货	无货	无货	-	-
LLDPE	DFDA-7042	镇海炼化	7700	7675	7607	7660	7700	7700	0	0
LLDPE	DFDC-7050	镇海炼化	7767	7644	7643	7679	7800	7700	-100	-1.28
LLDPE	YLF-1802	扬子石化	8600	8600	8600	8600	8600	8600	0	0
LLDPE	DNDA-8320	镇海炼化	8350	8225	8214	8257	8400	8400	0	0
LLDPE	LL0220KJ	上海赛科	7733	7619	7671	7669	7750	7750	0	0
LLDPE	218WJ	沙特 sabc	7917	7888	7800	7867	7950	7850	-100	-1.26
LLDPE	FD21HS	沙特 QAMAR	8200	8200	8200	8200	8200	8200	0	0
LLDPE	LL6201RQ	埃克森美孚	9700	9700	9593	9664	9700	9400	-300	-3.09
HDPE	5000S	大庆石化	8650	8650	8486	8595	8600	8500	-100	-1.16
HDPE	5000S	兰州石化	8525	8375	8300	8393	8500	8300	-200	-2.35
HDPE	5000S	扬子石化	8625	8625	8650	8633	8600	8700	100	1.16
HDPE	FHF7750M	抚顺石化	7700	7625	7500	7605	7700	7500	-200	-2.6
HDPE	T5070	华锦化工	8800	8813	9133	8905	8800	无货	-	-
HDPE	DMDA-8008	独山子石化	10100	10100	10100	10100	10100	10100	0	0
HDPE	DMDA8008	兰州石化	无货	无货	无货	无货	无货	无货	-	-
HDPE	FHC7260	抚顺石化	7625	7519	7450	7526	7650	7450	-200	-2.61
HDPE	DMDA-8920	独山子石化	无货	无货	无货	无货	无货	无货	-	-
HDPE	2911	抚顺石化	8400	8363	8300	8352	8400	8300	-100	-1.19
HDPE	DMDA6200	大庆石化	8500	8488	8400	8462	8500	8400	-100	-1.18
HDPE	62107	伊朗石化	7800	7625	7400	7600	7800	7400	-400	-5.13
HDPE	M80064	沙特 sabc	10300	9800	9743	9924	10300	9600	-700	-6.8
HDPE	52518	伊朗石化	7783	7700	7700	7724	7900	7700	-200	-2.53
HDPE	ME9180	LG 化学	9300	9225	9000	9171	9300	9000	-300	-3.23
HDPE	M5018L	印度海尔帝亚	8300	8300	8379	8326	8300	8250	-50	-0.6
HDPE	HD5301AA	上海赛科	8383	8319	8179	8290	8400	8150	-250	-2.98

HDPE	DGDA6098	齐鲁石化	9200	9200	9057	9152	9200	9000	-200	-2.17
HDPE	DGDB-6097	大庆石化	8450	8400	8229	8357	8500	8200	-300	-3.53
HDPE	EGDA-6888	科威特 EQUATE	8683	8638	8543	8619	8700	8500	-200	-2.3
HDPE	F600	韩国油化	11500	11325	11171	11324	11500	11000	-500	-4.35
HDPE	9001	台湾塑胶	8567	8488	8364	8469	8600	8300	-300	-3.49
HDPE	7000F	伊朗 Mehr	9000	9000	9000	9000	9000	9000	0	0
HDPE	HD5502S	华锦化工	8100	8038	7800	7976	8100	7800	-300	-3.7
HDPE	HHM5502	金菲石化	8400	8706	8343	8498	8500	7950	-550	-6.47
HDPE	HD5502FA	上海赛科	8200	8013	7957	8048	8200	7900	-300	-3.66
HDPE	HD5502GA	独山子石化	8100	8013	7836	7979	8100	7800	-300	-3.7
HDPE	HB5502B	台塑美国	无货	无货	无货	无货	无货	无货	-	-
HDPE	HHM5502BN	卡塔尔	8400	8400	8329	8376	8400	7900	-500	-5.95
HDPE	HHM 5502BN	沙特聚合物	8217	8150	7886	8081	8300	7800	-500	-6.02
HDPE	BL3	伊朗石化	8400	8125	7800	8095	8400	7800	-600	-7.14
HDPE	5502	韩国大林	9300	9294	9250	9281	9300	9250	-50	-0.54
HDPE	BE0400	韩国 LG	12200	12200	12200	12200	12200	12200	0	0
HDPE	HHMTR480AT	上海金菲	9067	9050	9050	9055	9100	9050	-50	-0.55

3、中国塑料城价格走势





四、PE 外盘市场综述

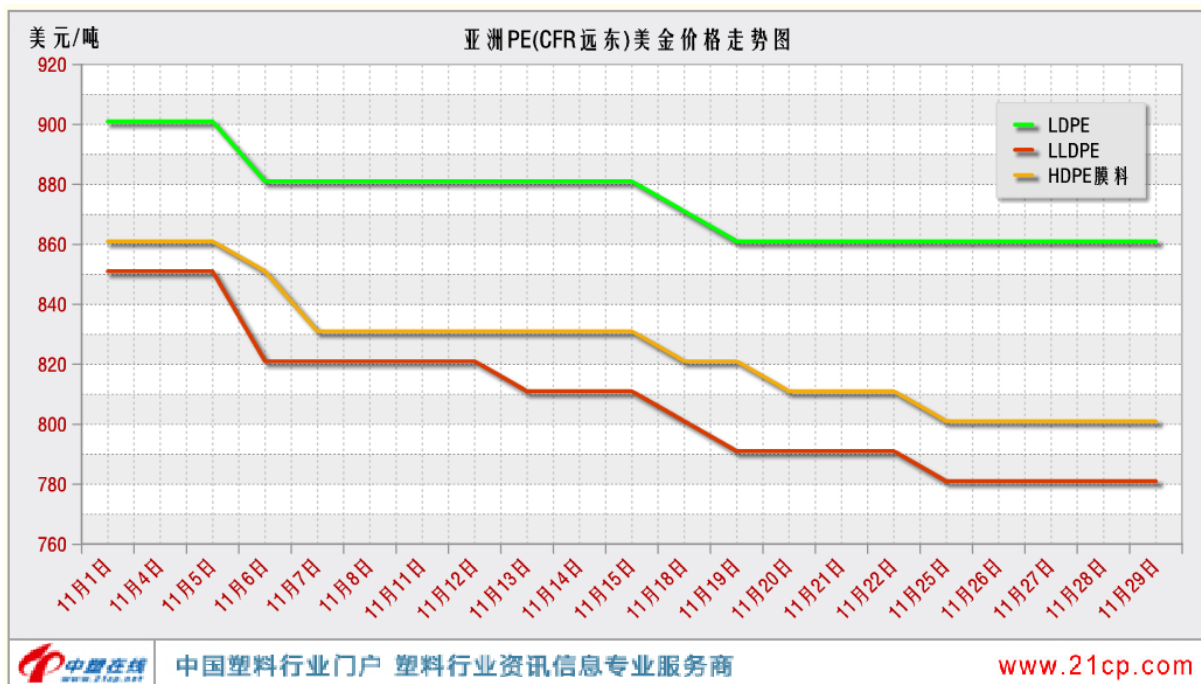
1、PE 外盘市场概述

11 月份，亚洲 PE 市场继续弱势下行。由于宏观经济的不确定性，继续给市场参与者带来压力，再加上需求疲软，亚洲和美国的新增产能即将启动，导致整体市场气氛看淡，市场价格延续走低。月末主流价位：高压料：860-862 美元/吨(CFR 远东)，较月初下行 40 美元/吨，850-852 美元/吨（中东 FOB），较月初下行 38 美元/吨。线型料：780-782 美元/吨(CFR 远东)，较月初下行 70 美元/吨，770-772 美元/吨（中东 FOB），较月初下行 68 美元/吨。低压膜料：800-802 美元/吨（CFR 远东），较月初下行 60 美元/吨，790-792 美元/吨（中东 FOB），较月初下行 58 美元/吨。

2、国际 PE 市场价格一览

类别	日期	FD 西北欧 (欧元/吨)	FAS 休斯敦 (美元/吨)	CFR 远东 (美元/吨)	中东 FOB (美元/吨)
LDPE 膜料	11 月 7 日	929-933	839-861	880-882	868-870
	11 月 14 日	919-923	839-861	880-882	868-870
	11 月 21 日	909-913	839-861	860-862	848-850
	11 月 28 日	909-913	839-861	860-862	850-852
LLDPE 膜料	11 月 7 日	919-923	728-750	820-822	808-810
	11 月 14 日	914-918	728-750	810-812	798-800
	11 月 21 日	904-908	728-750	790-792	778-780
	11 月 28 日	904-908	728-750	780-782	770-772
HDPE 膜料	11 月 7 日		762-784	830-832	818-820
	11 月 14 日		729-751	830-832	818-820
	11 月 21 日		706-728	810-812	798-800
	11 月 28 日		706-728	800-802	790-792

3、国际市场价格走势图



五、2019 年 10 月进、出口 PE 统计数据

1、PE 进、出口统计数据

税则号	产品名称	10月进口(万吨)	环比	涨跌幅	同比	涨跌幅
	PE	133.58	0.44	-0.33%	15.38	13.01%
39011000	LDPE	26.8	-0.86	-3.11%	2.5	10.29%
39012000	HDPE	64.3	-2.04	-3.08%	8.1	14.41%
39014020	LLDPE	42.48	2.46	6.15%	4.78	12.68%

2019 年 10 月国内 PE 出口 2.82 万吨,其中高压 0.85 万吨,低压 1.63 万吨,线性 0.34 万吨,累计出口 23.01 万吨。

2、PE 进口数据统计（按贸易方式）

类别	进口量(千克)			进口额(美元)		
	LDPE	LLDPE	HDPE	LDPE	LLDPE	HDPE
一般贸易	242961988	366048779	533301478	231688253	350297090	501265692
进料加工贸易	14139592	36670870	56561060	15590670	38238694	57891408
特殊监管区域物流货物	6140609	14652775	38358978	5574517	11878385	36786973
来料加工装配贸易	3329304	4246435	8873324	4140597	4253672	8101187
边境小额贸易			186000			141366
保税监管场所进出境货物	1455170	3225476	5740150	1190985	2825601	5422824
其他	2793	730	4826	9741	3294	17051
合计	268029456	424845065	643025816	258194763	407496736	609626501

3、PE 进口数据统计（按产销国）

排名	LDPE		LLDPE		HDPE	
	类别	进口量 (千克)	类别	进口量 (千克)	类别	进口量 (千克)
1	伊朗	48981750	沙特阿拉伯	108403800	沙特阿拉伯	178195143
2	沙特阿拉伯	39277326	新加坡	88268580	伊朗	107280875
3	美国	27999269	泰国	54822112	阿联酋	90842718
4	卡塔尔	21756380	阿联酋	32578704	韩国	68156944
5	韩国	21703510	马来西亚	18253941	印度	26463606
6	阿联酋	19082651	加拿大	17355630	科威特	21784543
7	印度	17705360	韩国	16558018	泰国	21444710
8	日本	9185397	印度	15490725	卡塔尔	20632735
9	新加坡	7882422	伊朗	11917500	台澎金马关税区	17846887
10	巴西	6160725	美国	10171846	马来西亚	12000940

4、PE 进口数据统计（按企业注册地）

排名	LDPE		LLDPE		HDPE	
	企业注册地	进口量(千克)	企业注册地	进口量(千克)	企业注册地	进口量(千克)
1	浙江省	76203442	浙江省	131989143	浙江省	188805249
2	上海市	54257141	广东省	73645164	广东省	94624055
3	广东省	36703949	上海市	72326579	山东省	91118394
4	山东省	24942741	福建省	35508205	上海市	87654600
5	江苏省	16754694	山东省	29885464	福建省	51416775
6	北京市	16269337	江苏省	25720244	江苏省	29597581
7	福建省	15767493	北京市	14917585	天津市	23642287
8	天津市	9145818	天津市	10896843	北京市	21242160
9	辽宁省	3196525	安徽省	5823975	湖南省	11201000
10	河北省	2642889	辽宁省	5474675	河北省	10112750

六、亚洲乙烯市场综述

1、亚洲乙烯市场概述

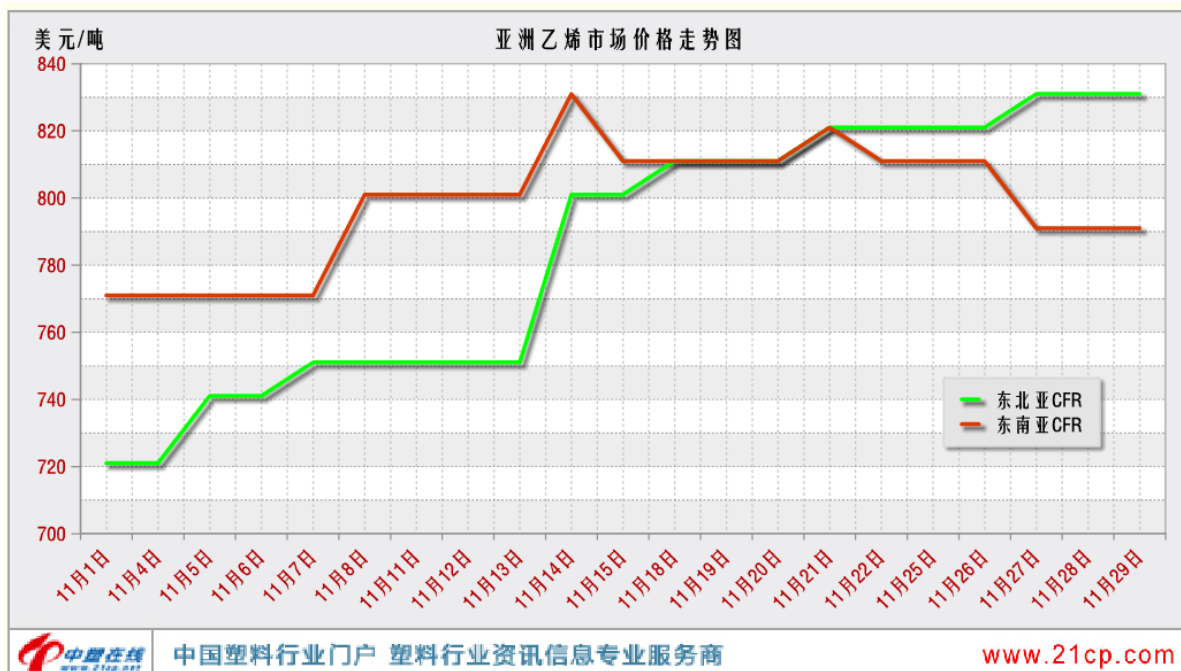
11 月，亚洲乙烯市场走势出现区域差异。其中，东北亚乙烯市场一直保持上行态势。上半月，因供应收紧预期、需求回暖以及对前期价格超跌修复的支撑下，价格缓慢上行。下半月，东北亚市场受下游备库需求的支撑再度上涨，而东南亚市场则因为新加坡壳牌装置重启以及下游产品呈现弱勢等因素影响，市场价格震荡走跌。月末主流价位 828-834 美元/吨（CFR 东北亚），较月初上行 110 美元；788-794 美元/吨（CFR 东南亚），较月初上行 20 美元。

2、亚洲乙烯市场价格一览

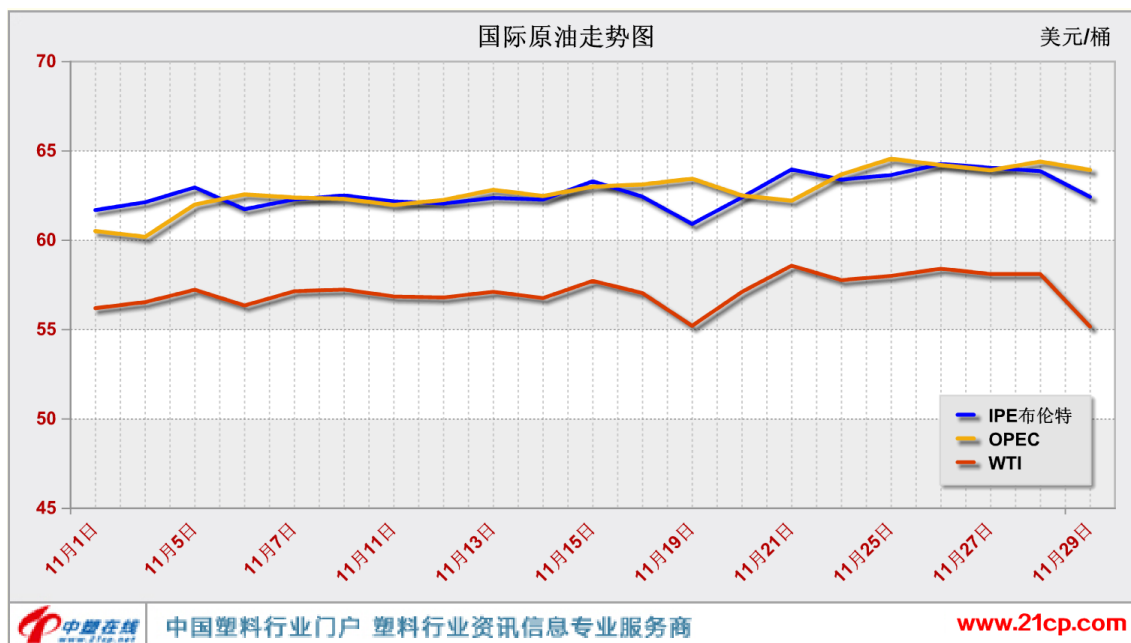
美元/吨

产品名称	交易方式	11 月 1 日	11 月 7 日	11 月 14 日	11 月 21 日	11 月 28 日
乙烯	CFR 东北亚	718-724	748-754	797-805	818-824	828-834
乙烯	CFR 东南亚	768-774	768-774	827-835	818-824	788-794

3、亚洲乙烯价格走势



七、国际原油走势图



注：2019 年 11 月 1 日起布伦特为 1 月期，2019 年 11 月 21 日起 WTI 为 1 月期。