

中塑在线 PVC 市场走势分析报告

(2019 年 11 月)

第一章 国内 PVC 市场	1
1.1 国内市场概述	1
1.2 国内 PVC 出厂价汇总	2
1.3 国内部分企业 PVC 出厂价走势图	3
1.4 氯碱企业产销动态	4
第二章 国际 PVC 市场	5
2.1 10 月份 PVC 进出口统计数据	5
2.2 11 月份 PVC 国际市场价格	5
2.3 国际市场价格走势图	6
第三章 中国塑料城 PVC 行情	7
3.1 中国塑料城行情概述	7
3.2 塑料城 11 月份价格分析表	8
3.3 塑料城 11 月份部分型号价格走势图	9
第四章 各地 PVC 市场	10
4.1 各地 PVC 市场概述	10
4.2 各地 PVC 市场价格表	11
4.3 各地 PVC 市场价格走势图	11
第五章 国际原油与上游原料市场	12
5.1 11 月份国际原油价格走势图	12
5.2 亚洲 EDC 单体价格	13
5.3 亚洲 EDC 单体价格走势图	13
5.4 亚洲 VCM 单体价格	14
5.5 亚洲 VCM 单体价格走势图	14
第六章 中塑视点	15

中塑在线编辑部
市场分析师

黄小姐
0574-62533441
HUANGJJ@21CP.COM

罗先生
0574-62533188
LUOKJ@21CP.COM

陈小姐
0574-62530370
CHENJB@21CP.COM

戚小姐
0574-62530370
QIYP@21CP.COM

第一章 国内 PVC 市场

1.1 国内市场概述

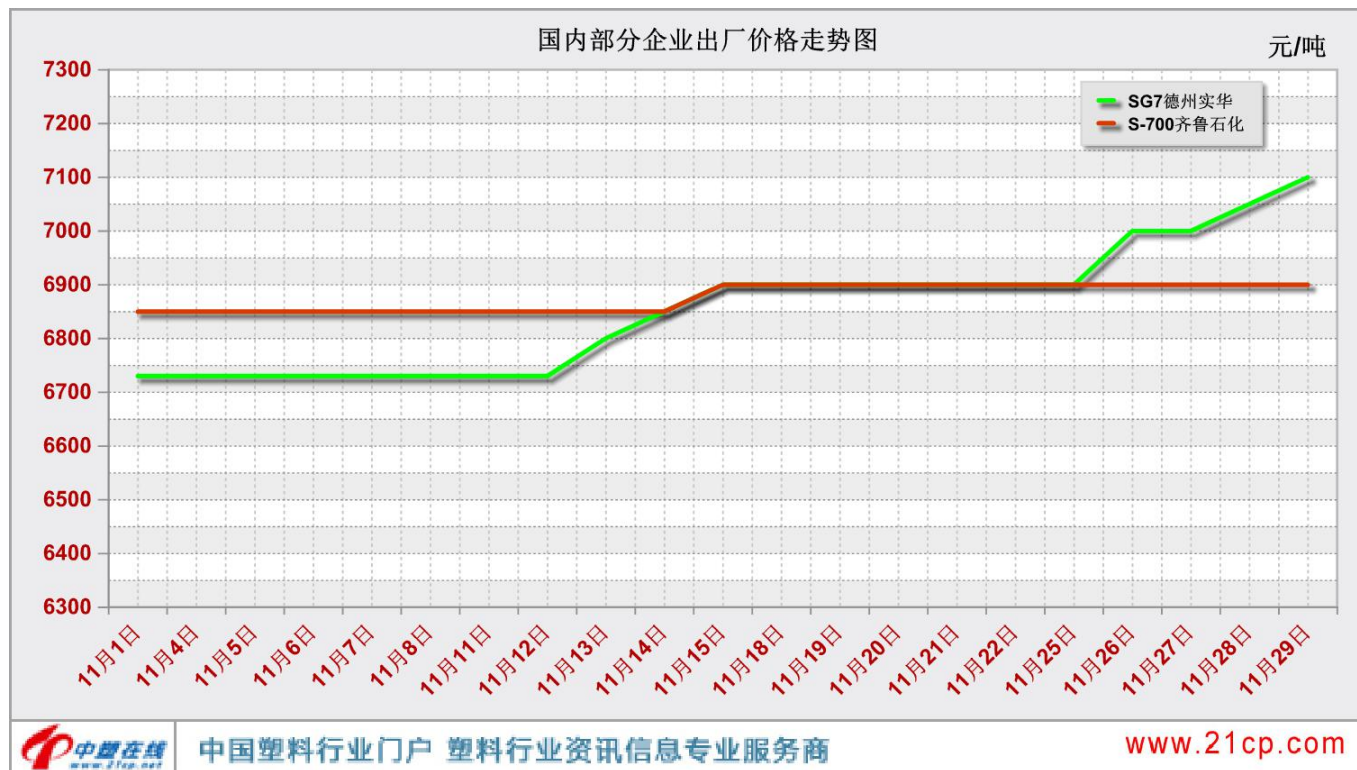
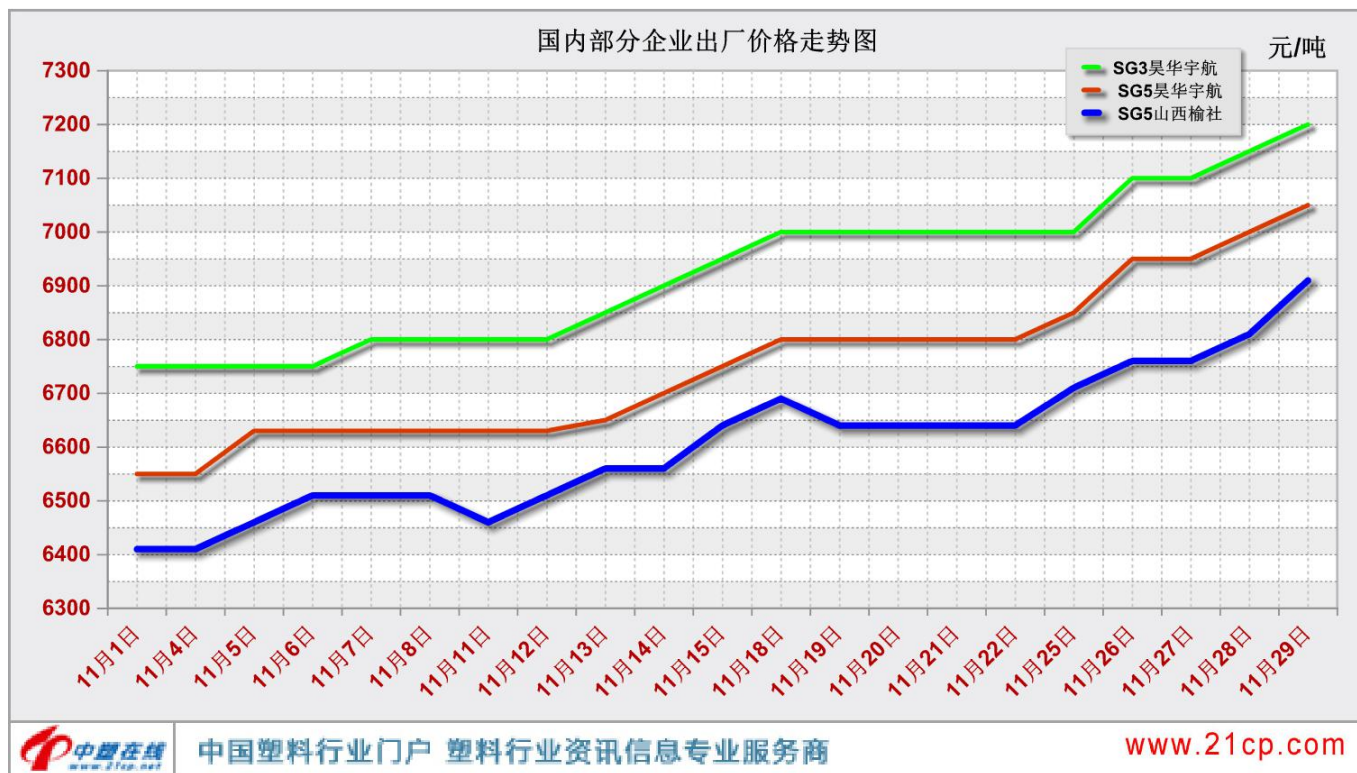
11 月份 PVC 市场行情气氛较好，价格上涨。11 月份的 PVC 市场受货源紧缺及期货上涨的双重助推下，价格明显上涨。电石料货源紧缺，贸易商封盘惜售居多，下游企业询盘量明显增加，但接货仍维持刚需，成交基本维持在低价货源。不过，由于目前电石价格稳居高位，多数贸易商心态平稳，认为后市进一步大幅降价的可能性不大。截止月底，普通 5 型电石料华东主流在 7030-7130 元/吨自提;华南主流在 7080-7300 元/吨自提;山东主流在 6960-7010 元/吨送到;河北主流在 6860-6920 元/吨送到;河南地区主流在 7060-7090 元/吨送到。

1.2 国内 PVC 出厂价汇总

单位：元/吨

牌号	生产企业	月均价	月初价	月末价	涨跌幅	最低价	最高价
HG-1000F	韩华宁波	7112.5	7300	/	/	7050	7300
HS-1000	苏州华苏	7276.2	7300	7200	-100	7200	7300
S-1000	齐鲁石化	6876.2	6850	6900	50	6850	6900
S-60	台塑宁波	7342.9	7450	7200	-250	7200	7450
S-65	台塑宁波	7342.9	7450	7200	-250	7200	7450
S-70	台塑宁波	7442.9	7550	7300	-250	7300	7550
S-700	齐鲁石化	7081.0	7100	7000	-100	7000	7100
SG3	昊华宇航	6926.2	6750	7200	450	6750	7200
SG3	河北盛华	/	/	/	/	0	0
SG-3	宜宾天原	7007.1	6950	7250	300	6900	7250
SG5	四川金路	6773.8	6650	7050	400	6650	7050
SG5	山东信发	6671.9	6500	6980	480	6500	6980
SG5	山西榆社	6606.7	6410	6910	500	6410	6910
SG5	鲁泰化学	6864.2	6650	7060	410	6650	7060
SG5	昊华宇航	6751.4	6550	7050	500	6550	7050
SG5	华融化工	6738.1	6700	7000	300	6650	7000
SG5	新疆中泰	6745.2	6700	6850	150	6700	6850
SG5	宜宾天原	6797.6	6750	7050	300	6700	7050
SG5	中盐吉兰泰	6465.0	6400	6750	350	6350	6750
SG5	内蒙古君正	6462.5	6400	/	/	6400	6650
SG5	内蒙古亿利	6503.3	6450	/	/	6450	6650
SG-5	新疆天业	6767.6	6650	7070	420	6650	7070
SG-5	泰山盐化工	6842.1	6680	/	/	6680	7060
SG5	陕西北元	6509.5	6400	6600	200	6400	6600
SG5	山东东岳	6890.7	6750	7080	330	6750	7080
SG7	德州实华	6854.3	6730	7100	370	6730	7100
US60	泰州联成	7214.3	7300	7000	-300	7000	7300
SLK-1000	天津大沽	6750.0	6750	6750	0	6750	6750
SG5	内蒙古乌海	6442.9	6400	6650	250	6400	6650
SG5	伊东东兴	/	/	/	/	0	0
SG5	安徽华塑	6640.0	6640	6640	0	6640	6640
SG5	宁夏英力特	6461.0	6320	6750	430	6320	6750
SG5	黑龙江昊华	6618.6	6550	6750	200	6550	6750
SG5	恒通化工	/	/	/	/	0	0
SG5	乐山永祥	6727.5	6700	7000	300	6650	7000
SG5	航锦科技	6619.0	6600	6700	100	6500	6700

1.3 国内部分企业 PVC 出厂价走势图



1.4 氯碱企业产销动态

天津大沽化工：11 月份 80 万吨/年 PVC 装置开工正常，乙烯料 DG-1000 出厂在 6750 元/吨，700/800 型号执行 6750 元/吨现汇。

河北盛华：PVC30 万吨装置于 2018 年 11 月 28 停车，开车时间尚未确定。

昊华宇航：本月厂家装置开工基本正常，目前电石法 5 型料出厂参考 7050 元/吨承兑，8 型料出厂参考 7000 元/吨，3 型料报 7200 元/吨，省外低 50 元/吨，现汇低 100 元/吨。

山西榆社：11 月份厂家 40 万吨 PVC 装置开工正常。至月底，电石法 5 型料出厂价格参考报 6910 元/吨现汇，承兑高 120 元/吨左右，较月初上涨 500 元/吨，成交可商谈。

四川金路：本月厂家 30 万吨/年 PVC 装置开工正常。至月底，电石料 5 型报价 7050 元/吨承兑，3/8 型高 200 元/吨，实际成交商谈。

台塑宁波：月内厂家 40 万吨/年装置开工正常，目前 S65/S60 周边送到报 7200 元/吨，S70 周边送到报 7300 元/吨。

第二章 国际 PVC 市场

2.1 10 月份 PVC 进出口统计

据中国海关统计，2019 年 10 月 PVC 纯粉进口量为 4.54 万吨，较上月增加 20.28%，去年同比减少 27.04%。

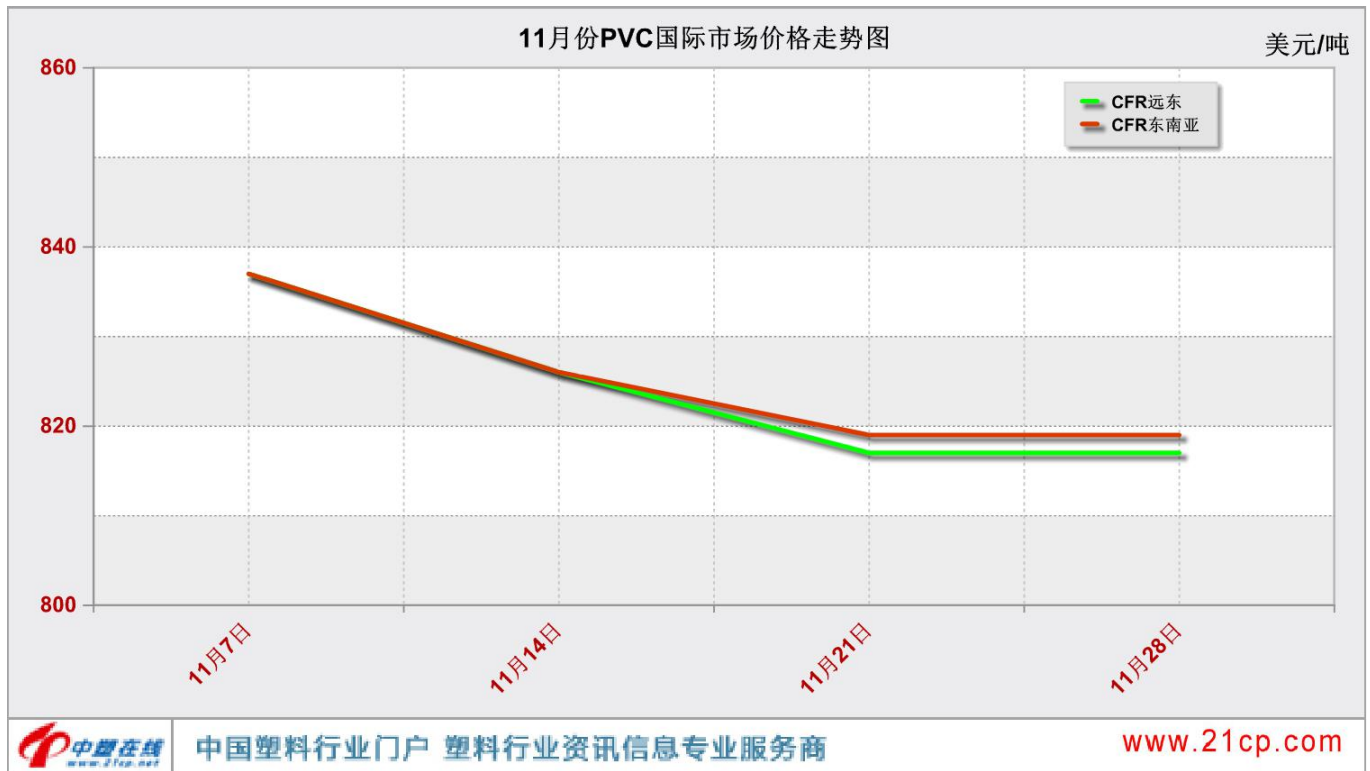
据中国海关统计，2019 年 10 月 PVC 纯粉出口量为 3.79 万吨，环比减少 6.71%，同比增加 45.94%。

2.2 11 月份 PVC 国际市场价格

单位：美元/吨

PVC 国际	CFR 远东	CFR 东南亚
11 月 7 日	836-838	836-838
11 月 14 日	825-827	825-827
11 月 21 日	816-818	818-820
11 月 28 日	816-818	818-820

2.3 国际市场价格走势图



第三章 中国塑料城 PVC 行情

3.1 中国塑料城行情概述

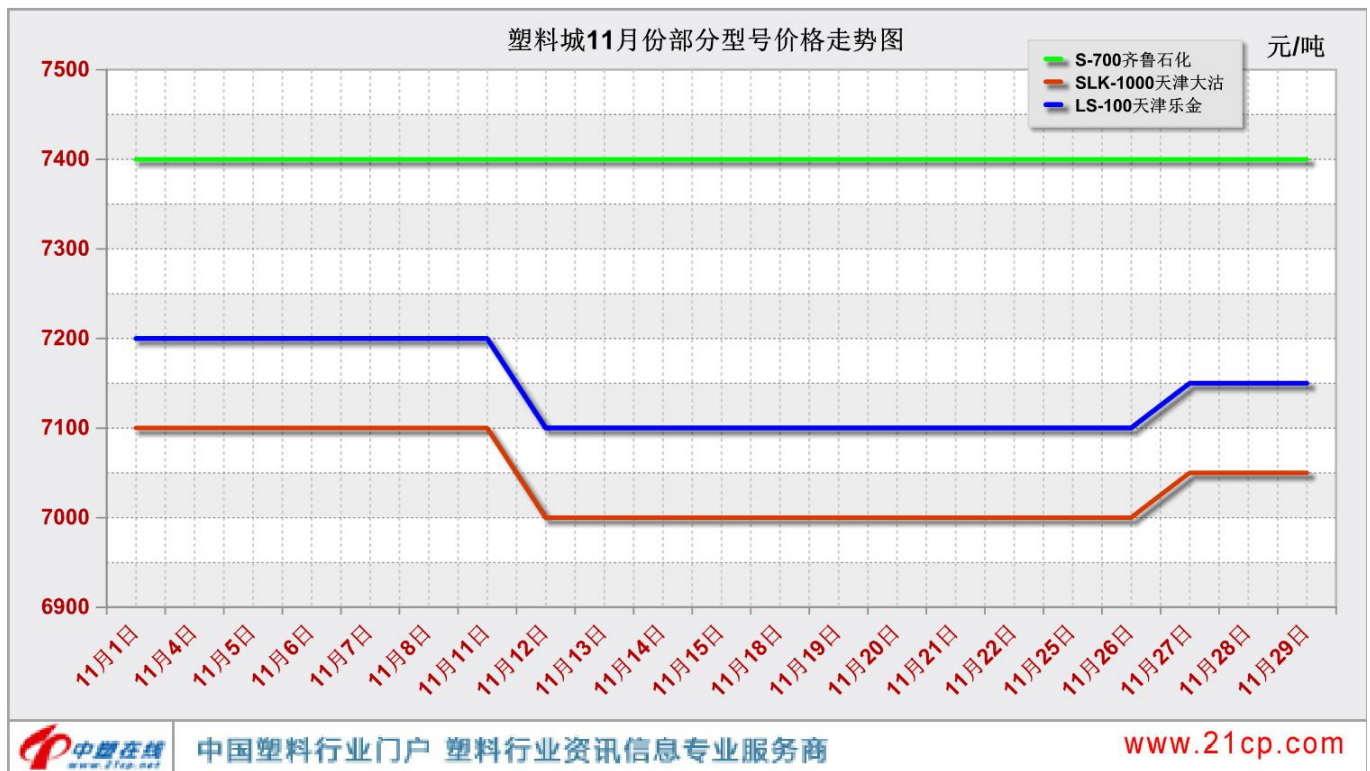
聚氯乙烯(PVC) 市场窄幅调整, 成交起色不大。本月市场走势差强人意, 主要是由于下游工厂运作负荷有限, 消耗资源能力偏弱, 实际成交难以提升, 因此, 即便月中部分氯碱企业存在调涨举措, 对行情的直接带动作用也不明显。贸易商风险意识较强, 实际交易中不乏让利现象。总体来看, 上游表现及终端需求依然是制约后市发展的关键因素。预计, 12 月份的 PVC 市场可能将呈窄幅整理态势。月末, 乙烯法通用粉料主流报价在 7050-7400 元。其中, 齐鲁石化 S700-1300 为 7400 元, 较月初价格持稳。天津大沽 SLK1000 为 7050 元。天津乐金 LS100 为 7150 元。

3.2 中国塑料城 11 月份价格分析表

单位：元/吨

牌号	生产企业	上旬均价	中旬均价	下旬均价	月均价	月初价	月末价	升降额
S-700	齐鲁石化	7400.0	7400	7400.0	7400.0	7400	7400	0
S-1000	齐鲁石化	7300.0	7300	7300.0	7300.0	7300	7300	0
SLK-1000	天津大沽	7100.0	7012.5	7021.4	7040.5	7100	7050	-50
LS-100	天津乐金	7200.0	7112.5	7121.4	7140.5	7200	7150	-50
S-101	上海中元	11600.0	11600	11600.0	11600.0	11600	11600	0
S-02	上氯沪峰	11200.0	11200	11200.0	11200.0	11200	11200	0
EB101	上氯沪峰	13000.0	13000	13000.0	13000.0	13000	13000	0
SG5	新疆中泰	6750.0	6750	6750.0	6750.0	6750	6750	0
SG-5	山西榆社	7000.0	7000	7000.0	7000.0	7000	7000	0
R-05B	上氯沪峰	12800.0	12800	12800.0	12800.0	12800	12800	0
SG5	内蒙古亿利	6900.0	6900	6900.0	6900.0	6900	6900	0
SG5	内蒙古君正	6758.3	6800	6800.0	6788.1	6750	6800	50
SG5	安徽华塑	6900.0	6900	6900.0	6900.0	6900	6900	0
SG8	新疆天业	7100.0	7100	7100.0	7100.0	7100	7100	0

3.3 塑料城 11 月份部分型号价格走势



第四章 各地 PVC 市场

4.1 各地 PVC 市场概述

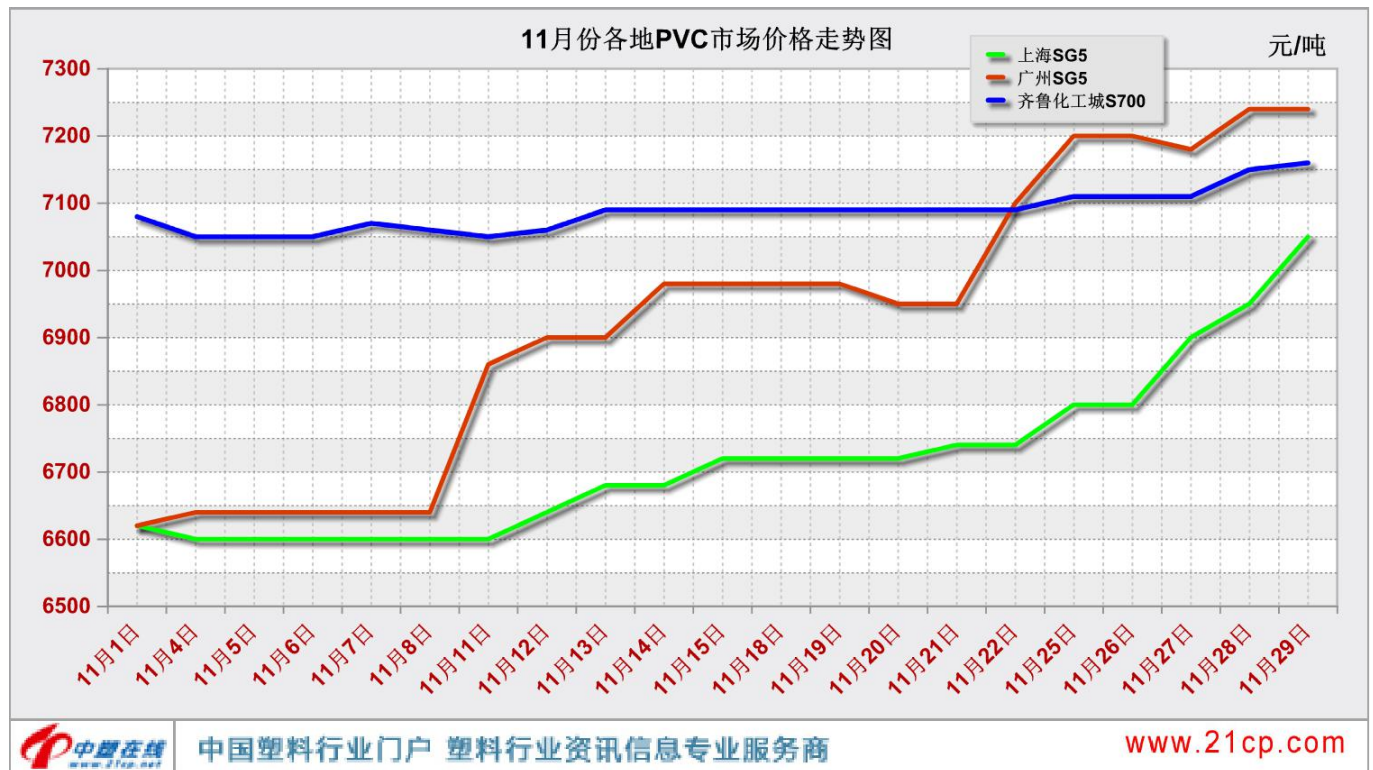
选取上海、广州、齐鲁化工城三个地方市场作为样本。11 月份，各地 PVC 市场总体呈涨跌交替态势。上旬，在综合成本上涨支撑下，PVC 市场行情冲高，幅度明显。中旬，由于需求阻力凸显，市场续涨动力不足，价格呈小幅震荡调整格局。下旬，电石料价格大幅调涨，PVC 生产企业出厂价持续上行。贸易商心态受到提振，炒涨热情较高，报盘普遍上涨，但下游对高价货源较为抵触，补货谨慎，成交难以放量。截止月末，市场 5 型电石料主流报价在 7050-7240 元/吨，较月初价格涨幅在 430-620 元/吨。

4.2 各地 PVC 市场价格表

单位：元/吨

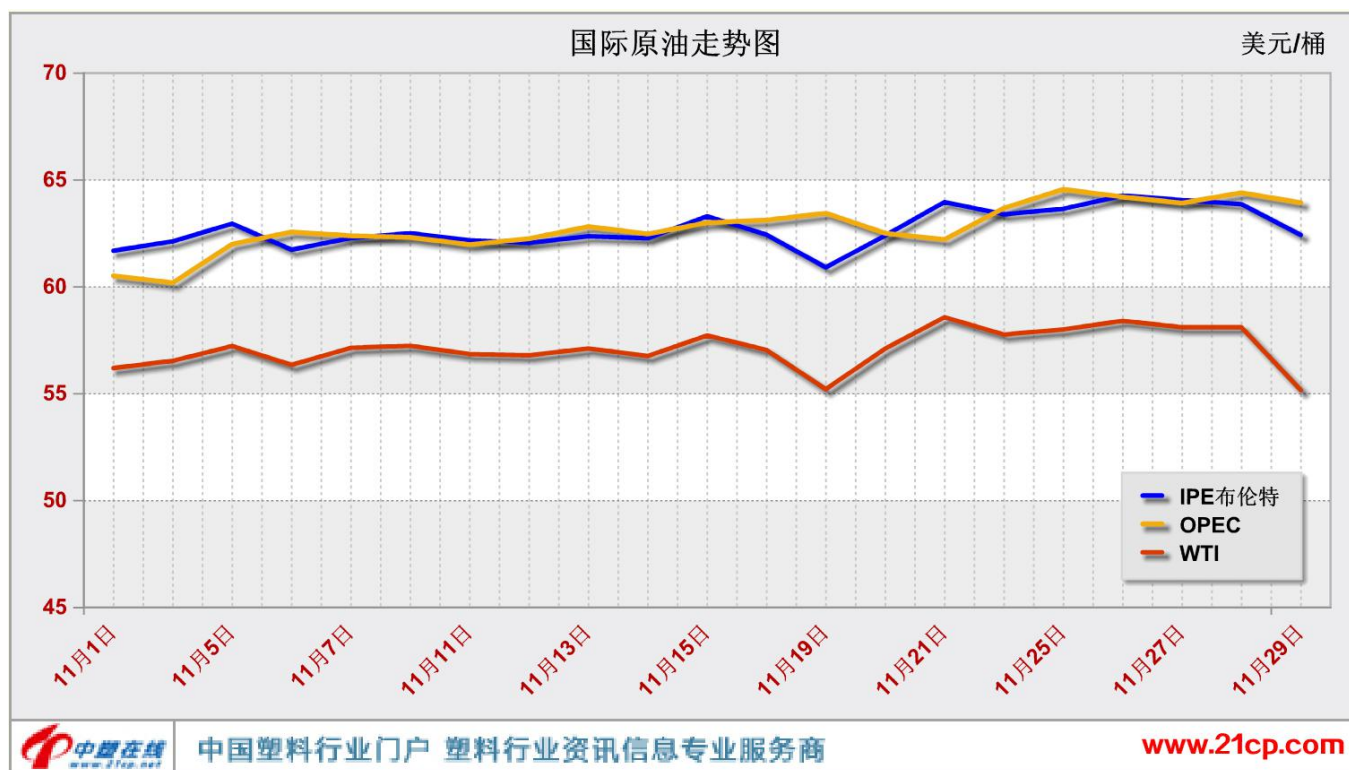
地区 \ 日期	日期				
	11 月 1 日	11 月 8 日	11 月 18 日	11 月 22 日	11 月 29 日
上海 SG5	7400	7400	7400	7400	7400
广州 SG5	7100	7100	7000	7000	7050
齐鲁化工城 S700	7200	7200	7100	7100	7150

4.3 各地 PVC 市场价格走势图



第五章 国际原油与上游原料市场

5.1 11 月份国际原油价格走势



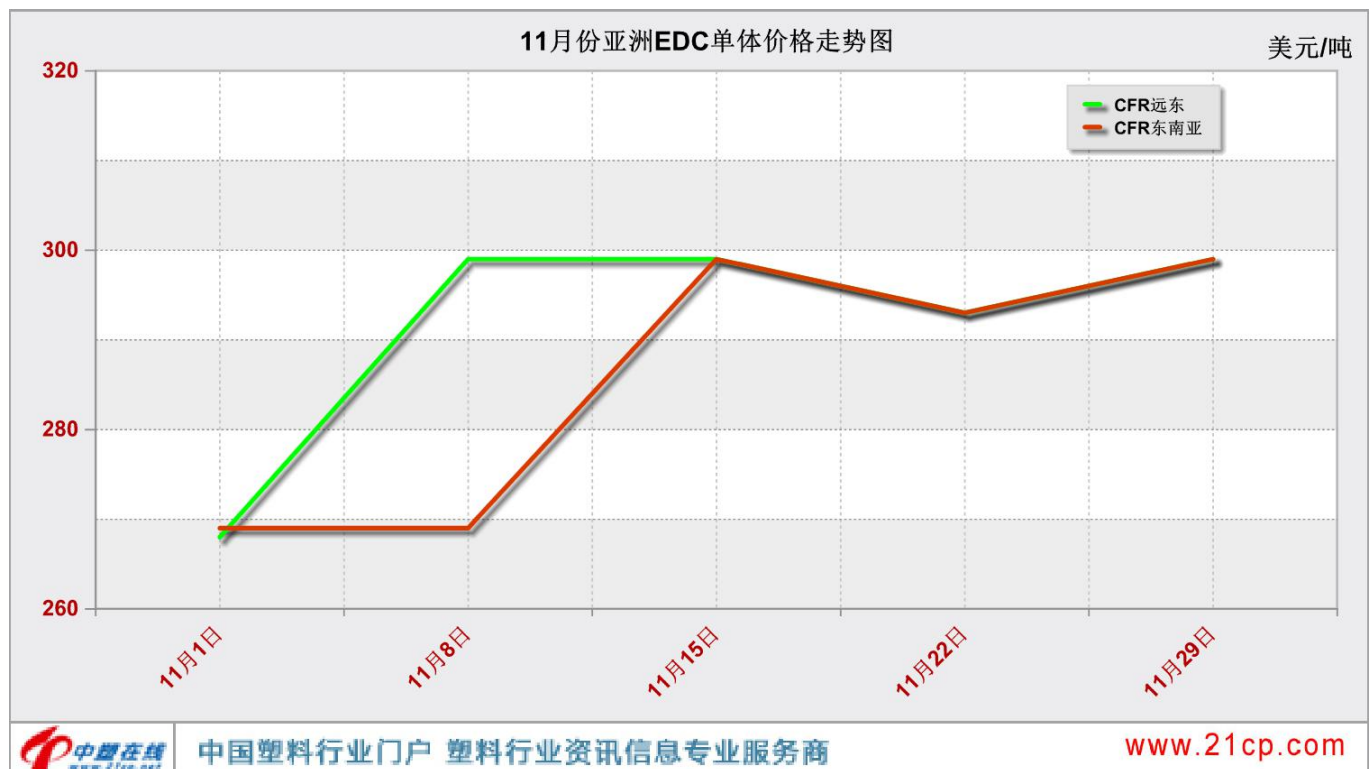
注：2019 年 11 月 1 日起布伦特为 1 月期，2019 年 11 月 21 日起 WTI 为 1 月期。

5.2 亚洲 EDC 单体价格

单位：美元/吨

日期	CFR 远东	CFR 东南亚
11 月 1 日	267-269	268-270
11 月 8 日	298-300	268-270
11 月 15 日	298-300	298-300
11 月 22 日	292-294	292-294
11 月 29 日	298-300	298-300

5.3 亚洲 EDC 单体价格走势图

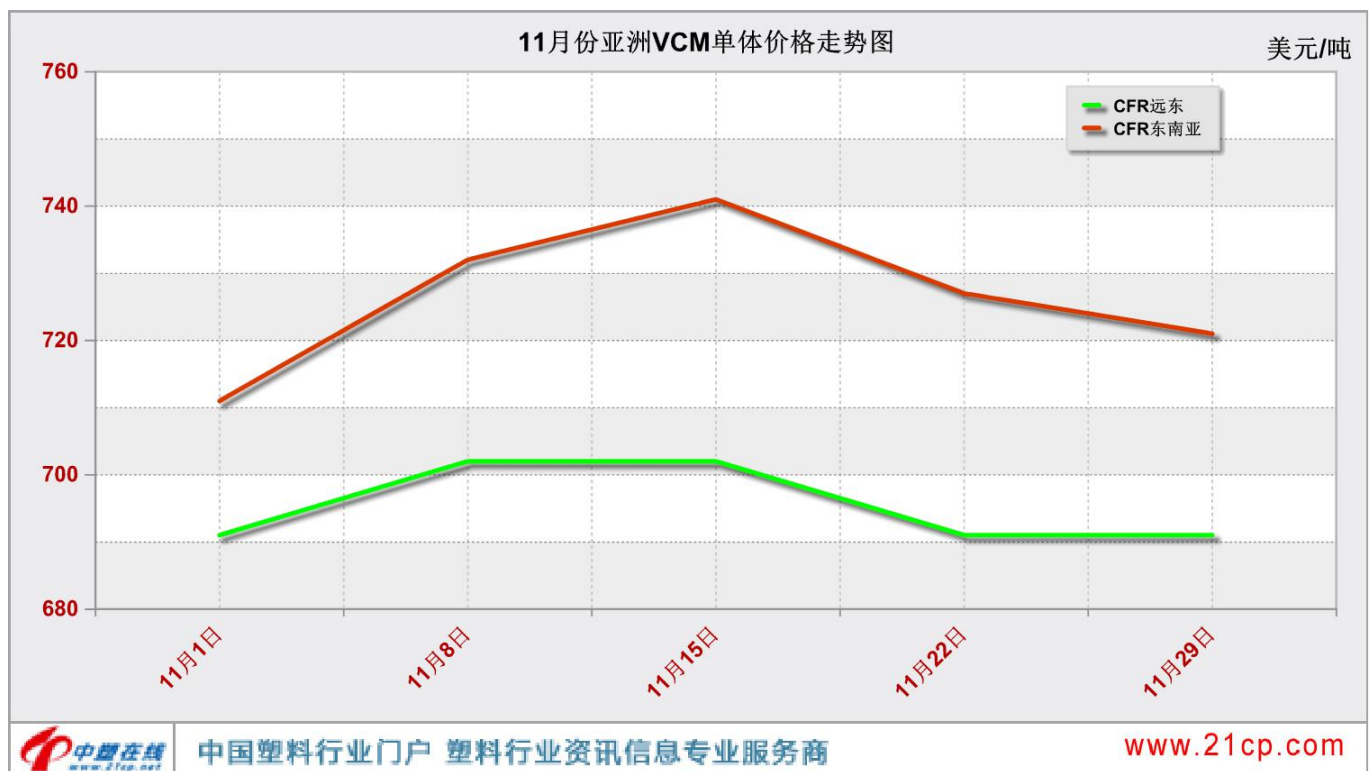


5.4 亚洲 VCM 单体价格

单位：美元/吨

VCM	CFR 远东	CFR 东南亚
11 月 1 日	690-692	710-712
11 月 8 日	701-703	731-733
11 月 15 日	701-703	740-742
11 月 22 日	690-692	726-728
11 月 29 日	690-692	720-722

5.5 亚洲 VCM 单体价格走势图



第六章 中塑视点

成本方面，原油价格维持区间整理，EDC 单体震荡上涨，VCM 单体窄幅下行。电石方面，12 月份的电石市场随着需求增加，供需形势或将逐步改变。因目前价位偏低，12 月中下旬一旦需求状况明显好转，电石过剩货源明显消化，价格就有反弹回暖可能。

供需方面，12 月份计划检修企业不多，但不排除有突发检修企业再次出现，总的来看 12 月份产量提升仍将受到限制。从需求来看，12 月份下游需求区域性差异继续存在。进入冬季，华北地区下游企业仍将受到来自环保的压力，整体开工将受限，东北及部分西北地区需求量有限，华南和华东需求略微稳定，不过随着 PVC 价格冲高，将抑制部分终端企业的开工。

综上所述，12 月份的 PVC 市场供应偏紧局面还将继续。需求虽然区域性有减少预期，但占比较小，对供需面影响不大。宏观面仍要持续关注来自期货市场的影响。预计，12 月份的 PVC 市场将以震荡整理为主。