

中塑在线 ABS 市场走势分析报告

(2019 年 12 月)

第一章 国内 ABS 市场	2
1.1 国内 ABS 市场概述.....	2
1.2 国内 ABS 石化出厂价.....	2
1.3 国内 ABS 石化出厂价走势图.....	3
1.4 国内 ABS 石化企业装置状况.....	5
1.5 各地 ABS 市场价格行情.....	6
第二章 国际 ABS 市场	7
2.1 2019 年 11 月份 ABS 进口统计数据.....	7
2.2 ABS 亚洲市场近期美金价格.....	7
2.3 ABS 美金价格走势图.....	7
第三章 中国塑料城 ABS 市场	8
3.1 中国塑料城 12 月份 ABS 价格行情分析表.....	8
3.2 中国塑料城 12 月份 ABS 价格走势图.....	9
3.3 中国塑料城 ABS 市场动态分析.....	11
第四章 国际原油及单体	12
4.1 12 月国际原油走势图.....	12
4.2 12 月苯乙烯价格走势图.....	13
4.3 亚洲苯乙烯市场概述.....	13
第五章 下游市场动态	14

中塑在线编辑部
市场分析师

罗先生
0574-62533188
LUOKJ@21CP.COM

黄小姐
0574-62533441
HUANGJJ@21CP.COM

陈小姐
0574-62530370
CHENJB@21CP.COM

戚小姐
0574-62530370
QIYP@21CP.COM

第一章 国内 ABS 市场

1.1 国内 ABS 市场概述

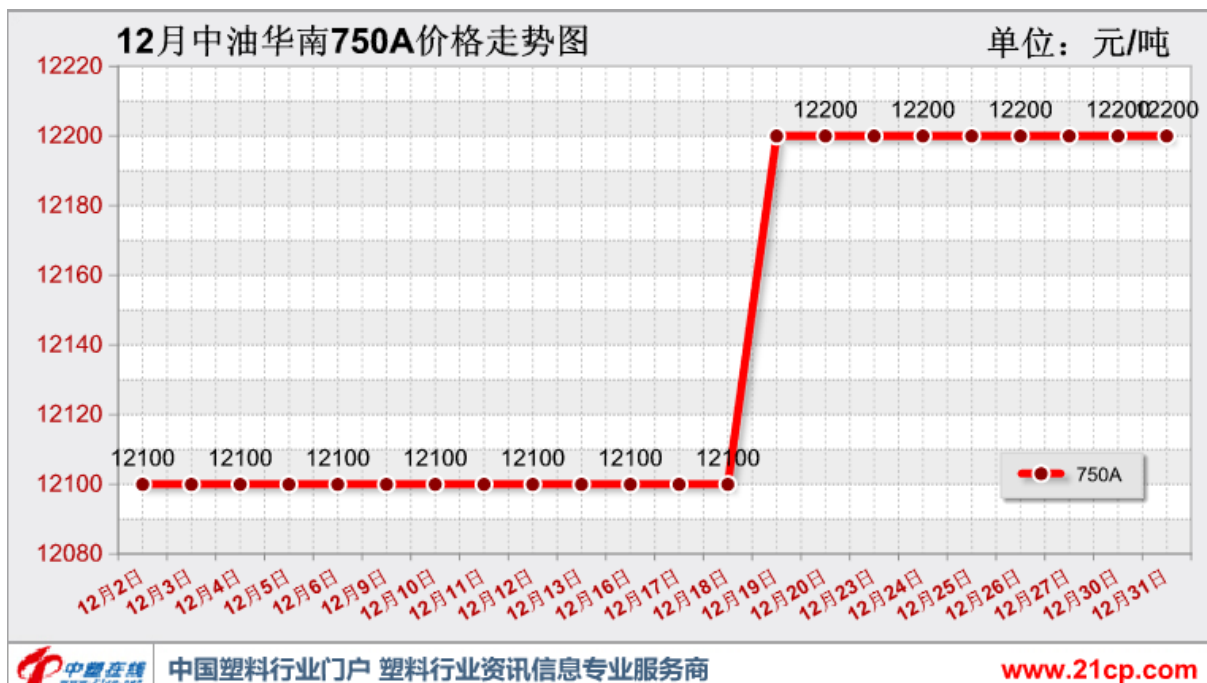
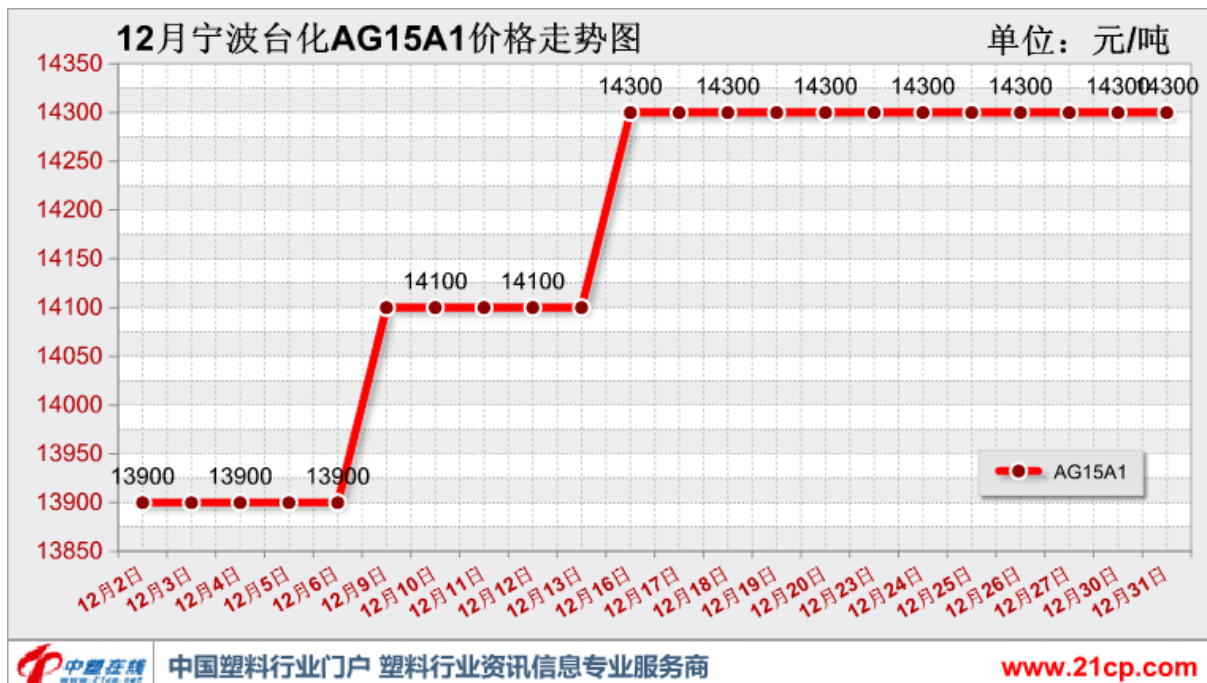
月初，国内 ABS 市场表现尚可，行情部分走高。业内人士报盘灵活操作，继续谨慎看好后市。同时中小下游按需采购需求手法不变，出货节奏偏慢。月中，市场运行总体走势平稳，个别报价下滑。下游需求表现依旧平平，场内对后市观望为主，心态谨慎偏空。临近月末，市场表现总体平稳。上游原料市场走势震荡整理，买卖双方行为仍偏谨慎。月底华东国产料价格在 12250-12900 元/吨（含税），华南国产料价格在 10820-12050 元/吨（不含税）。

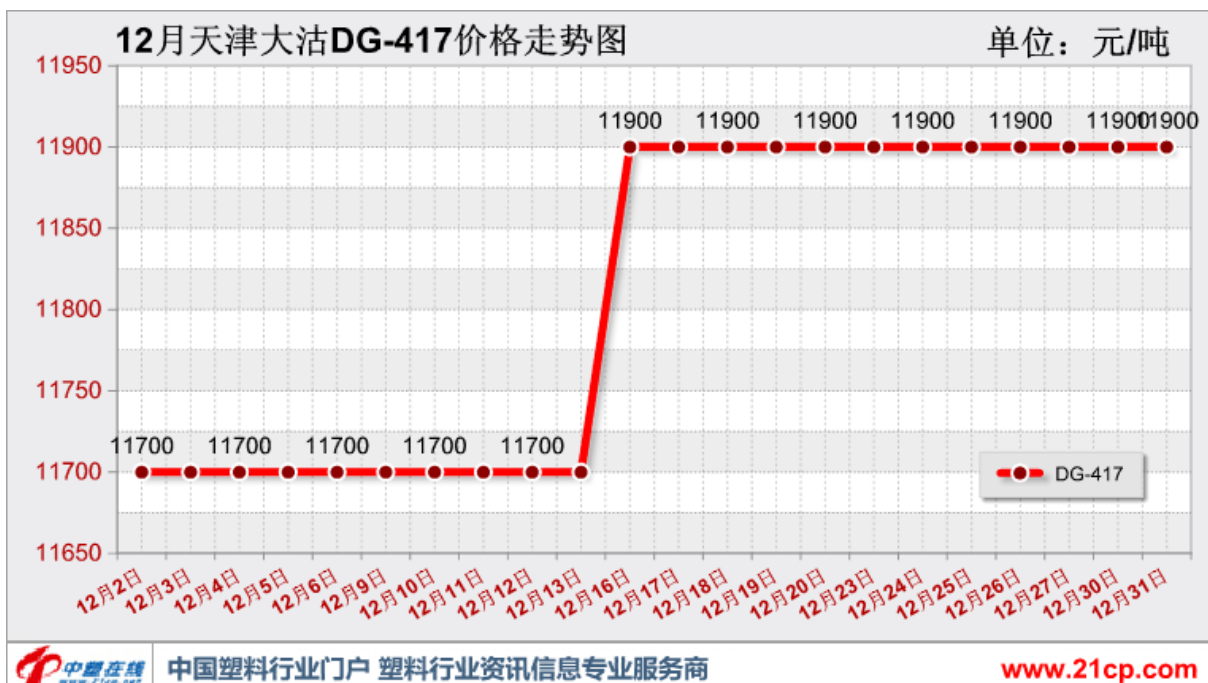
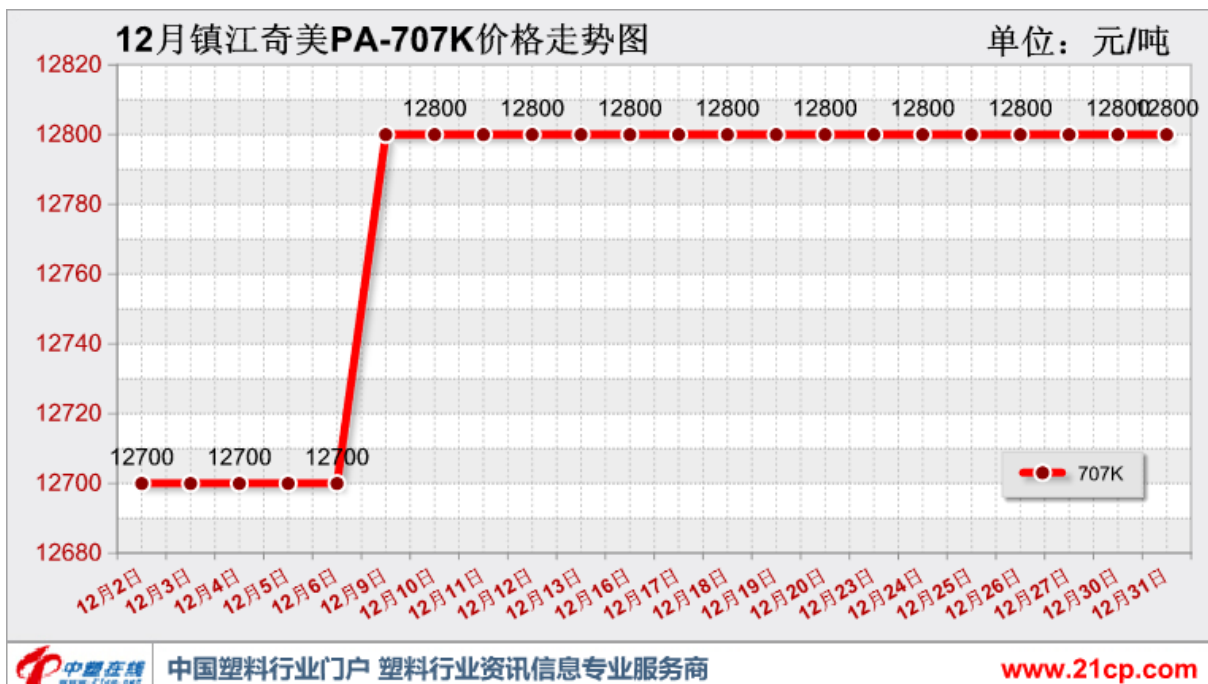
1.2 国内 ABS 石化出厂价

单位：元/吨

厂家	牌号	月均价	月初价	月末价	升跌幅	月最低价	月最高价
中油华东	0215A	12061	11900	12050	150	11900	12100
中油华东	750A	12011	11850	12000	150	11850	12050
中油华南	0215A	12140	12100	12200	100	12100	12200
中油华南	750A	12140	12100	12200	100	12100	12200
中油华北	0215A	12068	11900	12050	150	11900	12200
中油华北	750A	12068	11900	12050	150	11900	12200
中油西南	0215A	12100	11900	12200	300	11900	12200
中油西南	750A(SQ)	12000	11800	12100	300	11800	12100
LG 甬兴	HI-121H	12654	12600	12700	100	12600	12700
镇江奇美	707K	12777	12700	12800	100	12700	12800
镇江奇美	757K	12977	12900	13000	100	12900	13000
宁波台化	AG12A1	14263	14000	14400	400	14000	14400
宁波台化	AG15A1	14163	13900	14300	400	13900	14300
宁波台化	AG15E1	14063	13800	14200	400	13800	14200
镇江国亨	D-180	12709	12500	12800	300	12500	12800
镇江国亨	D-190	12509	12300	12600	300	12300	12600
辽通化工	275	10876	10770	10920	150	10770	10920
天津大沽	DG-417	11809	11700	11900	200	11700	11900
上海高桥	8391	11968	11800	12000	200	11800	12000

1.3 国内 ABS 石化出厂价走势图





1.4 国内 ABS 石化企业装置状况

LG 甬兴: LG 甬兴 ABS 装置正常生产, 月末参考价格稳定, 121H 报 12700 元/吨, 商谈 12500 元/吨。目前销售正常, 库存不高。此价格仅供参考。

宁波台化: 宁波台化 ABS 参考报价稳定, 月末 12A1 报 14400 元/吨, 15A1 报 14300 元/吨, 15E1 报 14200 元/吨, 实际成交有可议空间。目前销售正常, 库存偏紧。

中油华南: 月末中油华南 ABS 定价维稳, 0215A 报 12200 元/吨, GE150 报 12150 元/吨, 750A 报 12200 元/吨, 0215H 报 12300 元/吨, 0215ASQ 报 12150 元/吨。目前库存不多, 销售正常。

中油华东: 月末中油华东 ABS 下调后转定价销售, 0215A 报 12050 元/吨, 750A 报 12000 元/吨, 0215H 报 12050 元/吨, 0215ASQ 报 12000 元/吨, GE150 报 12000 元/吨。目前出货正常, 库存不多。

LG 惠州: 月末 LG 惠州(原中海油乐金)ABS 暂无公开报价。贸易商接货 12400 元/吨, 实盘商谈, 目前库存不高, 销售尚可。

大庆石化: 大庆石化 ABS 装置年产能 10 万吨, 近期装置持续满负荷运行。曾于 2018 年 7 月 28 日-9 月 7 日检修。

天津大沽: 月末天津大沽 ABS 参考报价维稳, DG417 报 11900 元/吨, 未经厂家证实。

镇江奇美: 镇江奇美 ABS 参考报价持稳, 月末 707K 报 12800 元/吨, 757K 报 13000 元/吨, 749K 报 13300 元/吨, D180 报 12800 元/吨, D190 报 12600 元/吨, 1730 报 12000 元/吨, 实盘让利 300 元/吨。

中石化华东: 中石化华东对高桥石化 ABS 报价不变, 月末 275 报 11200 元/吨, 8391 报 12000 元/吨。目前出货正常, 库存不多。

辽通化工: 辽通化工(原盘锦乙烯)ABS 装置接近满负荷运行, 月末不放货, 8434 定价报 11820 元/吨;275 定价报 10920 元/吨。

中油华北: 月末中油华北 ABS 定价报稳, 0215A 报 12050 元/吨, 750A 报 12050 元/吨, GE-150 报 12050 元/吨。目前出货正常, 库存不高。

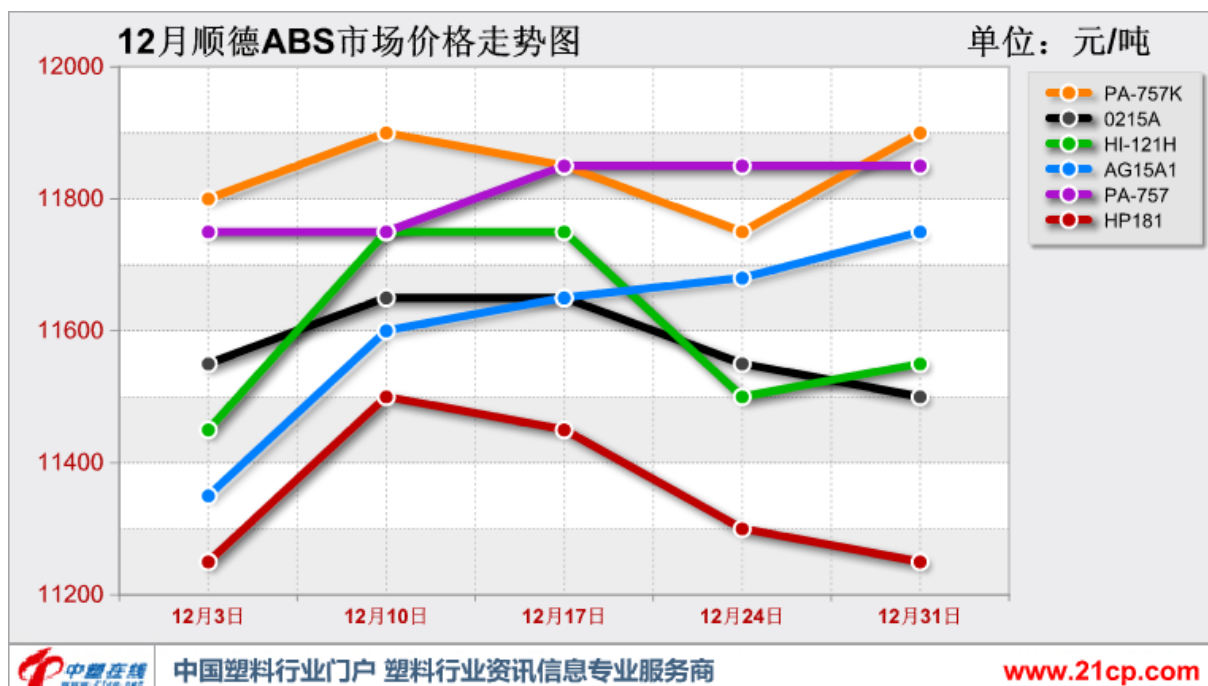
山东海江: 山东海江 ABS 装置装置三条线生产, 开工 7-8 成。月末出厂价格稳定, HJ15A 报 11950 元/吨, 实盘商谈。

1.5 各地 ABS 市场价格行情

A. 顺德市场

单位：元/吨（注：不含税）

品名	牌号	产地	12月3日	12月10日	12月17日	12月24日	12月31日
ABS	PA-757K	镇江奇美	11800	11900	11850	11750	11900
ABS	0215A	吉林石化	11550	11650	11650	11550	11500
ABS	HI-121H	LG 甬兴	11450	11750	11750	11500	11550
ABS	AG15A1	台湾化纤	11350	11600	11650	11680	11750
ABS	PA-757	台湾奇美	11750	11750	11850	11850	11850
ABS	HP181	LG 惠州	11250	11500	11450	11300	11250

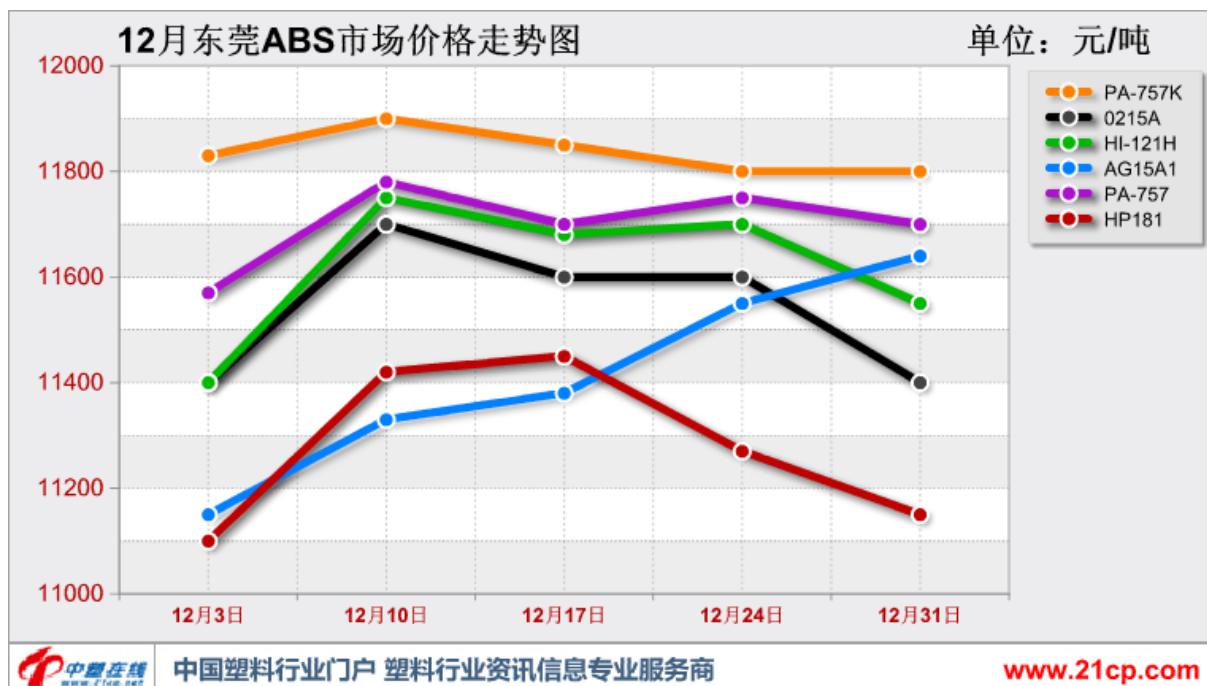


B. 东莞市场

单位：元/吨（注：不含税）

品名	牌号	产地	12月3日	12月10日	12月17日	12月24日	12月31日
ABS	PA-757K	镇江奇美	11830	11900	11850	11800	11800
ABS	0215A	吉林石化	11400	11700	11600	11600	11400
ABS	HI-121H	LG 甬兴	11400	11750	11680	11700	11550
ABS	AG15A1	台湾化纤	11150	11330	11380	11550	11640
ABS	PA-757	台湾奇美	11570	11780	11700	11750	11700
ABS	HP181	LG 惠州	11100	11420	11450	11270	11150

东莞 ABS 价格走势图：



第二章 国际 ABS 市场

2.1 2019 年 12 月份 ABS 进口统计数据

数量：万吨 金额：美元

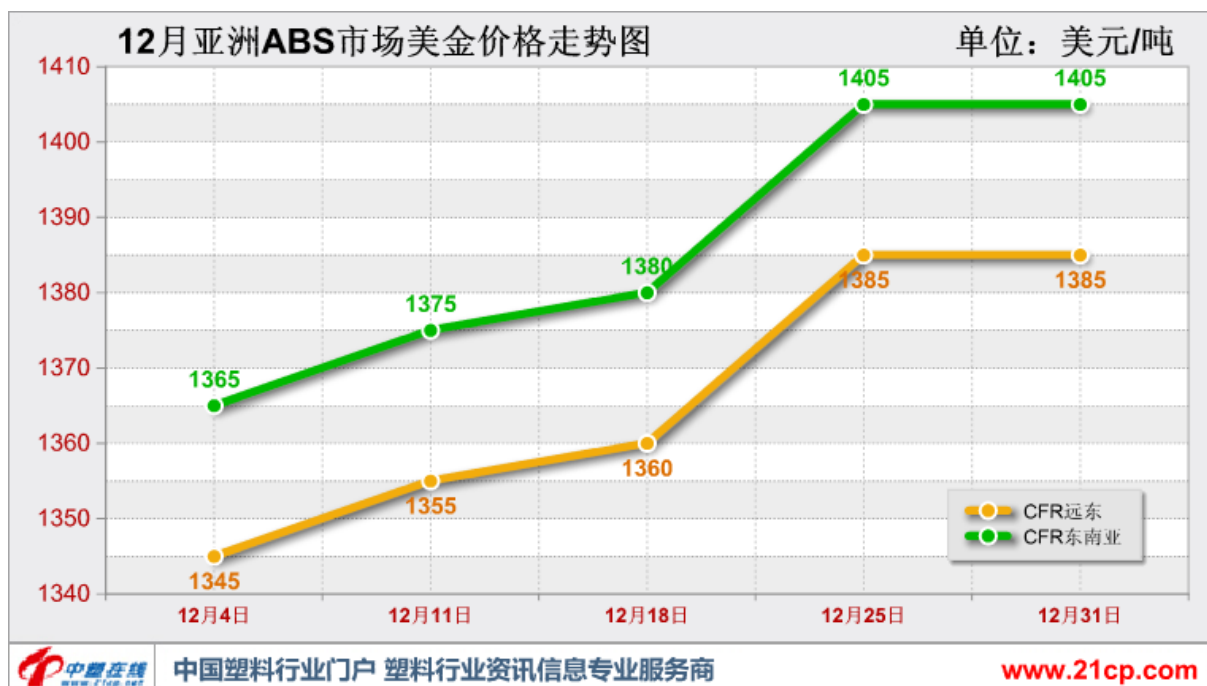
产品品种	当月数量	本年累计	当月均价	较去年同期
ABS 共聚物	18.7	185	/	/

2.2 ABS 亚洲市场近期美金价格

单位：美元/吨

日期	CFR 远东	CFR 东南亚
12 月 4 日	1340-1345	1360-1365
12 月 11 日	1350-1355	1370-1375
12 月 18 日	1355-1360	1375-1380
12 月 25 日	1380-1385	1400-1405
12 月 31 日	1380-1385	1400-1405

2.3 ABS 美金价格走势



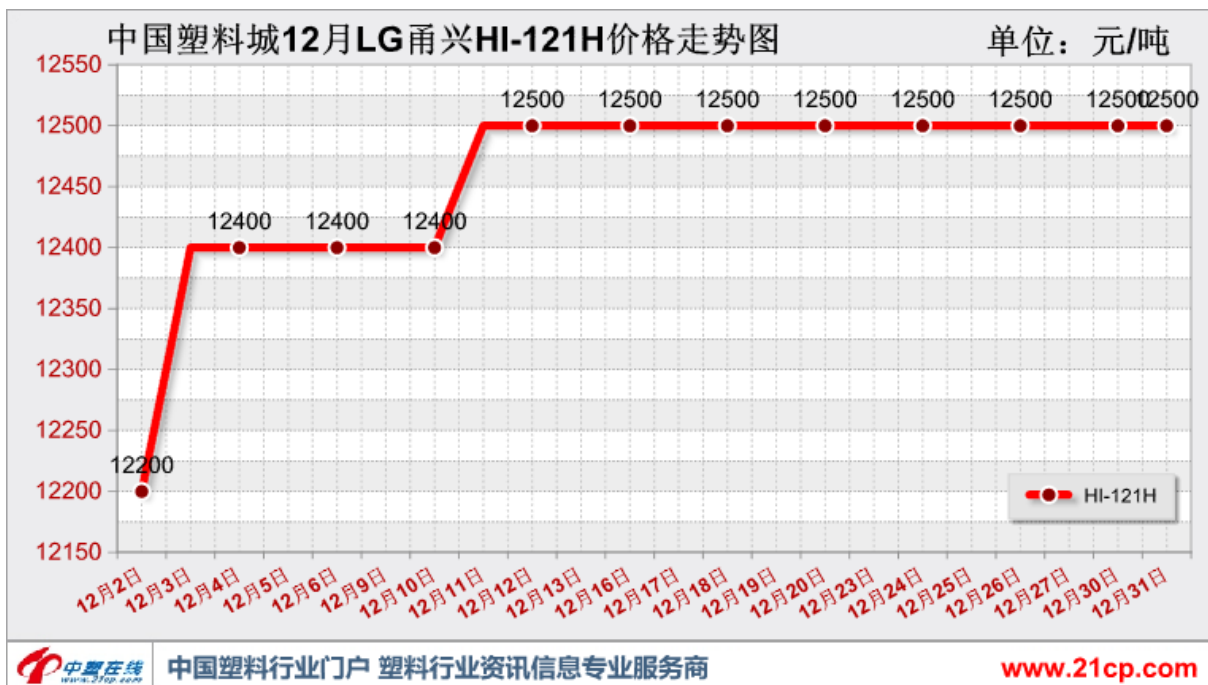
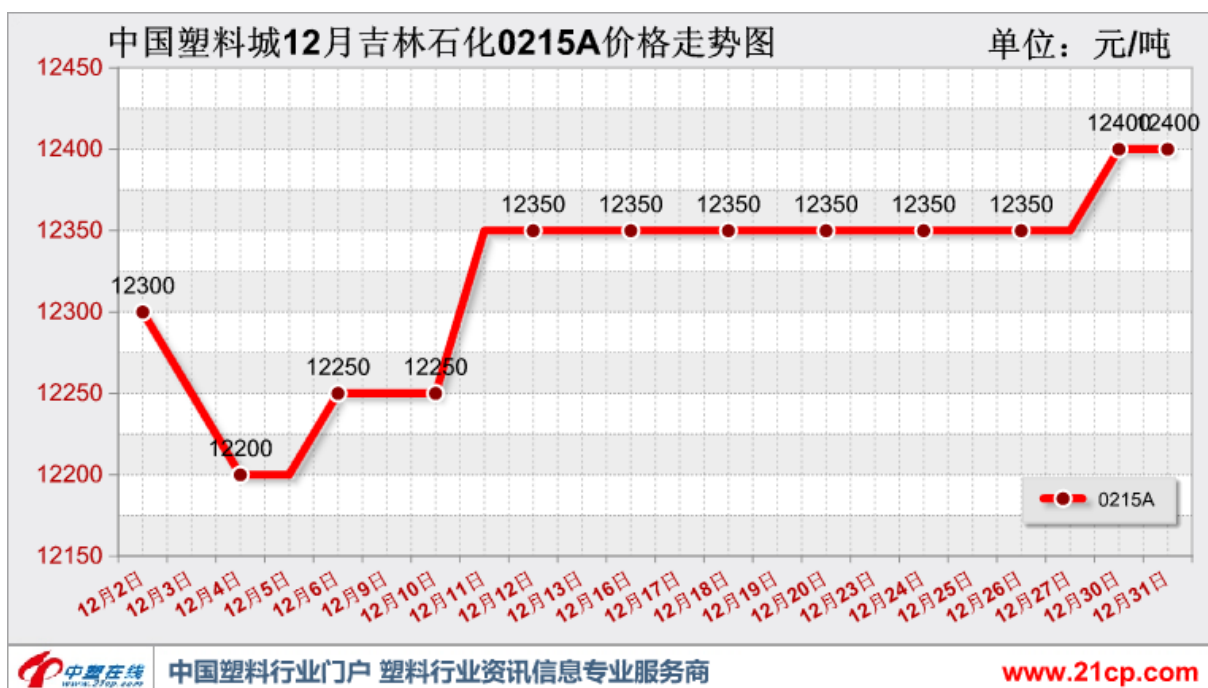
第三章 中国塑料城 ABS 市场

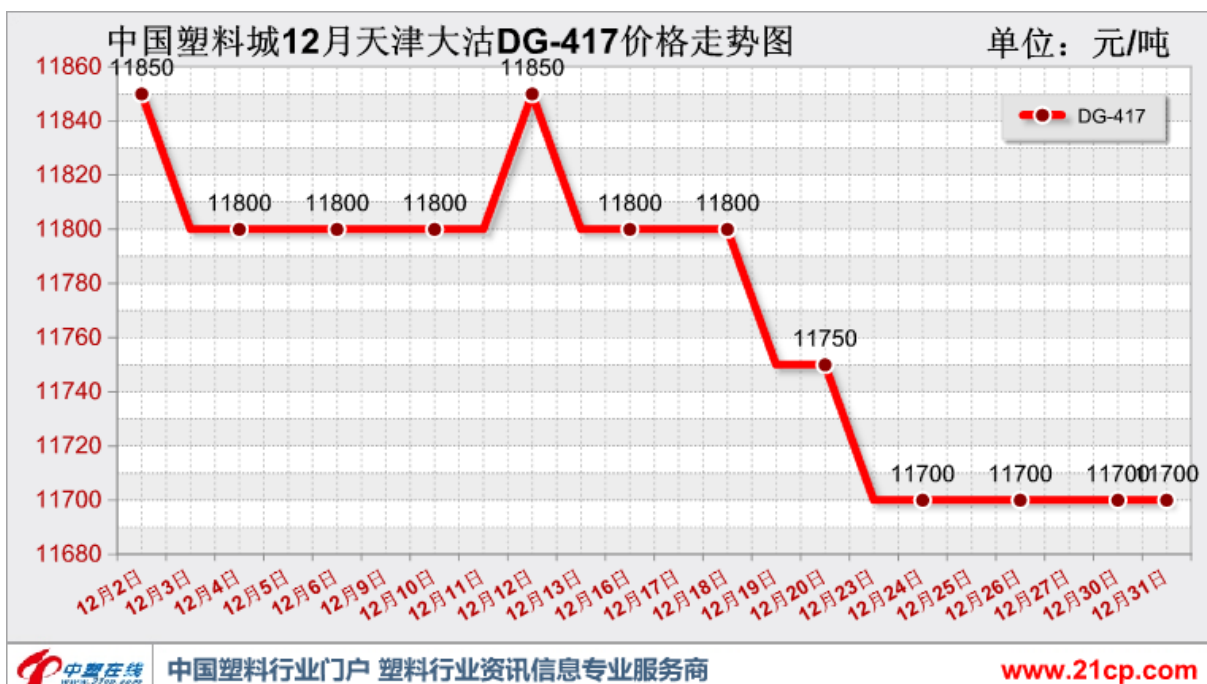
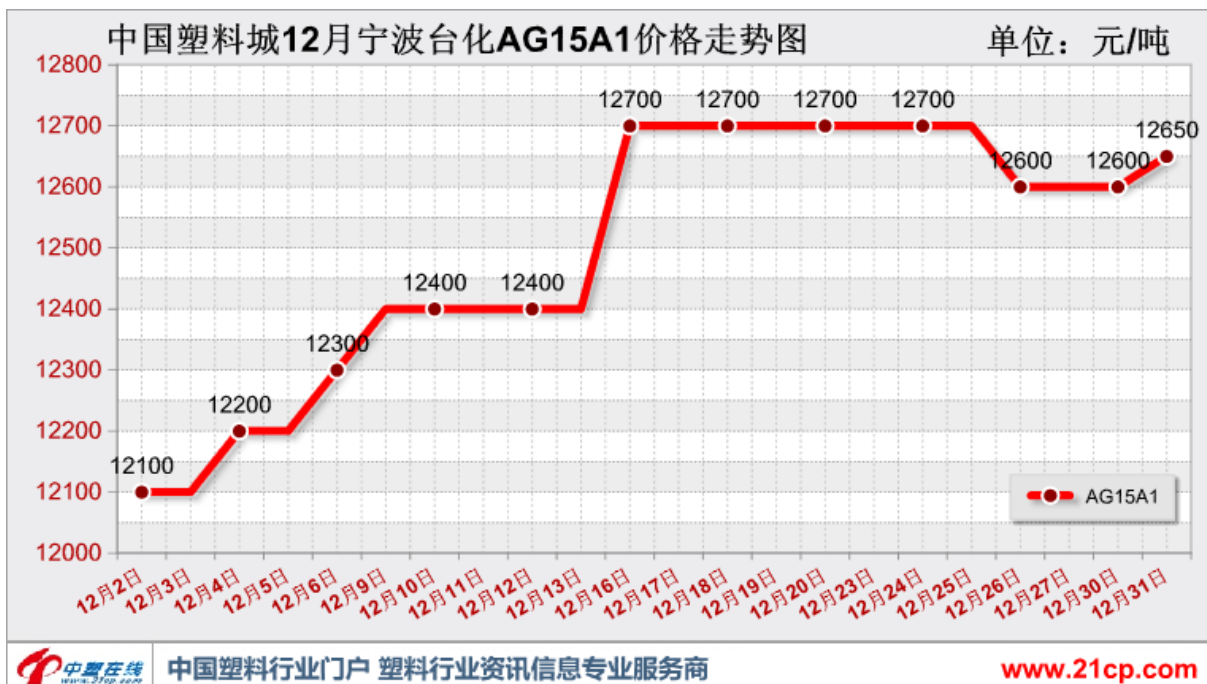
3.1 中国塑料城 12 月份 ABS 价格行情分析表

单位：元/吨

牌 号	产地/厂家	上旬均价	中旬均价	下旬均价	月均价	月初价	月末价	升降额
0215A	吉林石化	12243	12350	12364	12320	12300	12400	100
GE-150	吉林石化	12129	12300	12293	12243	12100	12300	200
750A	大庆石化	12100	12300	12279	12230	12100	12250	150
HI-121H	LG 甬兴	12371	12500	12500	12459	12200	12500	300
AG15A1	宁波台化	12243	12588	12650	12498	12100	12650	550
D-180	镇江国亨	12457	12400	12500	12450	12800	12500	-300
PA-757K	镇江奇美	12771	12900	12900	12859	12700	12900	200
PA-757	台湾奇美	12686	13006	12957	12889	12800	12850	50
HI-121	韩国 LG	11771	12094	12086	11989	11800	12050	250
GP-22	韩巴斯夫	12157	12300	12300	12255	12100	12300	200
FR-500	LG 甬兴	19200	19200	19200	19200	19200	19200	0
D-120	镇江国亨	13329	13325	13400	13350	13500	13400	-100
121H-0013	LG 甬兴	13000	13000	13000	13000	13000	13000	0
PA-747S 本白	台湾奇美	14000	14175	14343	14173	14000	14400	400
PA-747S 钛白	台湾奇美	15400	15575	15600	15527	15400	15600	200
PA-758	台湾奇美	19357	19113	18829	19100	19400	18800	-600
SM050	广州合资	19543	19400	19343	19427	19600	19000	-600
TR-558A1	韩国 LG	16971	16963	17057	16995	17000	17200	200
H-2938SK	上海锦湖	26000	26000	26000	26000	26000	26000	0
650SK	上海锦湖	26000	26000	26000	26000	26000	26000	0
650M	上海锦湖	26000	26000	26000	26000	26000	26000	0
PA-777B	台湾奇美	16200	16150	16200	16182	16200	16200	0
PA-777D	台湾奇美	19286	19300	19300	19295	19200	19300	100
PA-777E	台湾奇美	20700	20675	20600	20659	20700	20600	-100
PA-765B	台湾奇美	22200	22150	22000	22118	22200	22000	-200

3.2 中国塑料城 12 月份 ABS 价格走势



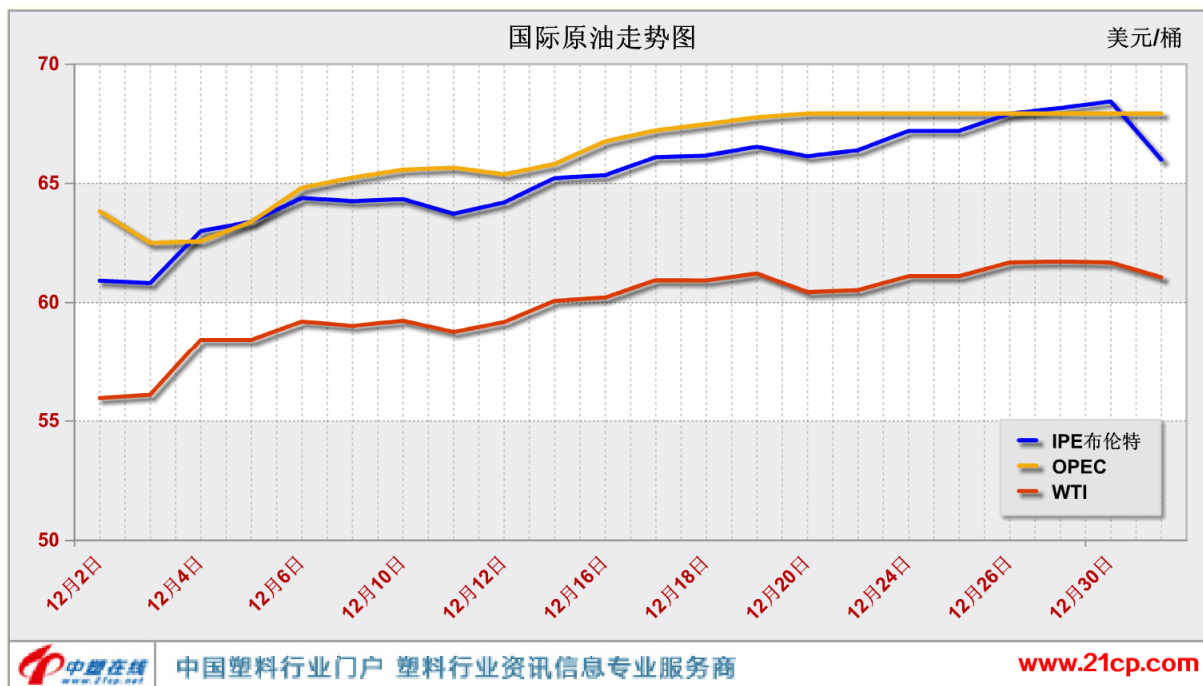


3.3 中国塑料城 ABS 市场动态分析

ABS 市场交投平缓 行情涨跌互现。12 月份，市场终于苦尽甘来，受上游、石化、货紧等因素的集中刺激，贸易商信心受到提振，报价部分谨慎向上探涨。不过，下游厂家对高价货源较为排斥，整体成交情况依然欠佳。

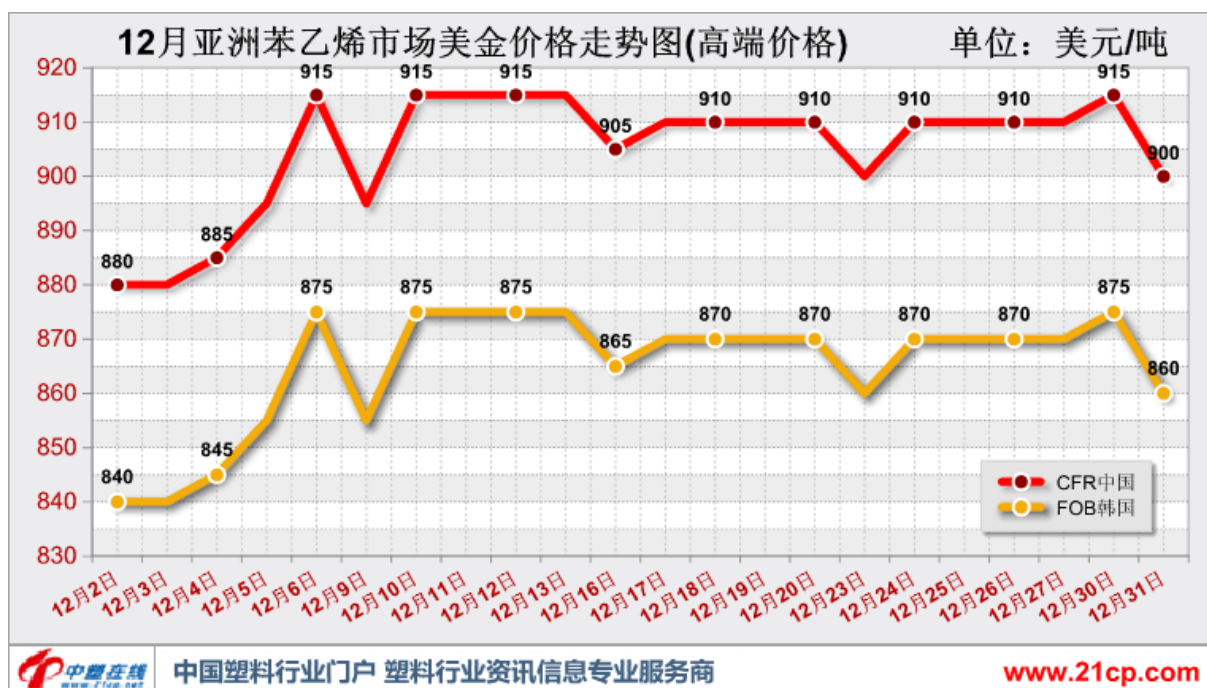
第四章 国际原油及单体

4.1 12 月国际原油走势图



注：2019 年 12 月 3 日起布伦特为 2020 年 2 月期，2019 年 12 月 20 日起 WTI 为 2020 年 2 月期。

4.2 12 月苯乙烯价格走势



4.3 亚洲苯乙烯市场概述

月初油价上涨，大宗化工多在久跌后遇补空行情支撑，多数化工期货品种价格上涨，提振苯乙烯市场走势。月末主港库存接连上涨，累库预期落地，加上春节临近，市场需求有走弱预期，基本面弱势逐步显现。至月末，美金市场主流报价为 890-900 美元/吨（CFR 中国），较月初涨 20-40 美元/吨；850-860 美元/吨（FOB 韩国），较月初涨 20-40 美元/吨。

第五章 下游市场动态

2019 年 1—11 月家电行业运行情况

一、生产情况

2019 年 1—11 月全国家用电冰箱产量 7657.4 万台，同比增长 4.0%；房间空气调节器产量 19956.1 万台，同比增长 5.8%；家用洗衣机产量 6710.0 万台，同比增长 10.1%。

11 月当月，全国家用电冰箱产量 722.2 万台，同比增长 7.7%；房间空气调节器产量 1545.5 万台，同比增长 1.2%；家用洗衣机产量 720.9 万台，同比增长 20.0%。

二、效益情况

2019 年 1—11 月，全国家用电器行业营业收入 14409.0 亿元，同比增长 4.3%；利润总额 1170.2 亿元，同比增长 12.9%。

商务部：2019 年中国进出口总额有望达 30 万亿元

2019 年中国外贸成绩单公布前夕，中国商务部 2 日称，2019 年“促进外贸稳中提质”目标圆满完成，预计 2019 年全年进出口总额有望达到 30 万亿元(人民币，下同)。

据海关统计，2019 年 1-11 月中国进出口总额 28.5 万亿元，同比增长 2.4%。其中出口 15.55 万亿元，增长 4.5%；进口 12.95 万亿元，与去年同期基本持平；贸易顺差 2.61 万亿元。11 月当月，中国进出口总额达 2.86 万亿元，为年内单月最高水平。

另据世贸组织(WTO)最新数据，尽管全球贸易整体萎靡，2019 年前三季度中国出口增速仍优于全球主要经济体，出口国际市场份额进一步提升。

除规模扩大外，中国贸易结构也在优化。据官方数据，2019 年前 11 个月中国对新兴市场进出口占比提高至 59.5%，其中与“一带一路”沿线国家占比提高至 29.3%；国内区域布局更加均衡，中西部地区出口占比提高至 18.3%；商品结构持续优化，机电产品出口占比达 58.4%；民营企业出口占比首次超过 50%；一般贸易出口占比提高至 58%。

针对未来外贸走向，商务部称，当前中国外贸发展面临的挑战增多，形势复杂严峻。主要经济体需求乏力，保护主义蔓延。但中国外贸发展长期向好的基本面没有变，与发达国家、发展中国家的产业互补优势没有变，外贸结构调整和动力转换加快的趋势没有变，外贸发展仍面临诸多有利条件。